AUTODOC
Expert in auto parts!

Come sostituire il mozzo della ruota posteriore su Volkswagen Golf V

Effettua la sostituzione nel seguente ordine:

1

Collocare blocchi a cuneo sotto la ruota anteriore.

2

Allentare i bulloni di fissaggio della ruota.

3

Sollevare la parte posteriore del veicolo e fissarlo per mezzo di appoggi.

4

Rimuovere le ruote posteriori.

5

Abbassare completamente la leva del freno di stazionamento.

6.1

Svitare l'attacco della pinza freno

6.2



7

Rimuovere la pinza del freno.

AutoDoc raccomanda:

Non premere il pedale del freno dopo aver rimosso le pastiglie freni. Questo potrebbe comportare la fuoriuscita dello stantuffo dal cilindro, la perdita del liquido freni e la depressurizzazione del sistema.

8.1



Svitare le viti di fissaggio del disco freno e rimuoverlo.

8.2

Come sostituire il mozzo della ruota posteriore su Volkswagen Golf V

9

Fare leva con il cacciavite e rimuovere il coprimozzo.

10

Allentare e rimuovere il dado del mozzo.

11

Estrarre il mozzo della ruota dal fuso a snodo.

12

Installare il mozzo della ruota sul fuso a snodo.

13

Serrare l'attacco del mozzo.

Come sostituire il mozzo della ruota posteriore su Volkswagen Golf V

14

Installare il coperchio del dado del mozzo. Il coperchio dev'essere necessariamente sostituito. Installare un coperchio precedentemente utilizzato vuol dire compromettere la tenuta.

15

Installare il disco del freno.

16

Serrare l'attacco del disco freno

17.1



Montare la pinza del freno e fissarla.

17.2

17.3



18

Installare la ruota.

19

Rimettere il veicolo per terra e, lavorando in ordine incrociato, serrare i bulloni di fissaggio delle ruote.

Ci auguriamo che queste informazioni sono state utili!

Video tutorial

Guarda le videoguide dettagliate sulla riparazione della tua Volkswagen Golf V sul nostro canale youtube. Guarda le videoguide.

AutoDoc online

Su AutoDoc sono disponibili mozzi per la tua auto Volkswagen Golf V della più alta qualità. Vai al sito.

Come sostituire il mozzo della ruota posteriore su Volkswagen Golf V

AUTODOC — PEZZI DI RICAMBIO DI QUALITÀ E A BUON MERCATO ONLINE

RICAMBI DI QUALITÀ

VOLKSWAGEN

MOZZI

VOLKSWAGEN GOLF V

MOZZI PER VOLKSWAGEN

MOZZI PER VOLKSWAGEN GOLF V

Disclaimer:

Il documento contiene solo raccomandazioni generali che possono esserti utili quando esegui lavori di riparazione o sostituzione. AutoDoc non è responsabile per eventuali perdite, lesioni, danni di proprietà acquisiti nel processo di riparazione o sostituzione a causa di uso scorretto o errata interpretazione delle informazioni fornite.

AutoDoc non è responsabile si eventuali errori o incertezze presenti in questa guida. Le informazioni fornite sono solo a scopo informativo e non possono sostituire la consulenza di specialisti.

AutoDoc non è responsabile dell'uso scorretto o pericoloso di attrezzature, utensili e ricambi auto. AutoDoc raccomanda vivamente di fare attenzione e rispettare le regole di sicurezza durante lo svolgimento dei lavori di riparazione o sostituzione. Nota Bene: l'uso di ricambi di bassa qualità non garantisce il livello di sicurezza stradale appropriato.

AUTODOC NEI SOCIAL MEDIA