



Come cambiare filtro  
antipolline su **BMW X5**  
**E53** - Guida alla  
sostituzione

## VIDEO TUTORIAL



### **Importante!**

Questa procedura di sostituzione può essere usata per:

BMW X5 (E53) 3.0 d, BMW X5 (E53) 4.6 is, BMW X5 (E53) 3.0 i, BMW X5 (E53) 4.4 i,  
BMW X5 (E53) 4.8 is

---

I vari passaggi possono variare leggermente a seconda della struttura dell'auto.

**Sostituzione: filtro antipolline - BMW X5 E53. Il consiglio di AUTODOC:**

- Sostituire il filtro dell'abitacolo, almeno una volta ogni sei mesi, nei primi giorni di primavera e autunno.
- Osservare i termini, le esigenze e le raccomandazioni di utilizzo fornite dal produttore.
- Se il flusso d'aria all'interno dell'abitacolo si riduce drasticamente, sostituire il filtro prima della sessione di manutenzione programmata.
- Tutti i tipi di lavori dovrebbero essere eseguiti a motore spento.


**SOSTITUZIONE: FILTRO ANTIPOLLINE - BMW X5 E53. SEQUENZA RACCOMANDATA DELLE FASI:**

**1** Aprire il cofano vano motore.




**2** Usa una copertura di protezione del parafrangente per evitare il danneggiamento della verniciatura e dei componenti in plastica dell'auto.

**3** Svita gli elementi di fissaggio dal coperchio del filtro abitacolo.




4

Solleva un poco il coperchio del filtro abitacolo.



5

Rimuovere il filtro dell'abitacolo.



Sostituzione: filtro antipolline - BMW X5 E53. I professionisti raccomandano:

- Non tentare di pulire e riutilizzare il filtro. Ciò avrà effetti negativi sulla qualità di pulizia dell'aria all'interno dell'abitacolo.

6

Installa il filtro abitacolo sulla sua sede di montaggio.




**AUTODOC raccomanda:**

- Seguire la direzione della freccia del flusso d'aria sul filtro.
- Sostituzione: filtro antipolline - BMW X5 E53. Assicurarsi di posizionare correttamente l'elemento filtrante. Evitare il disallineamento.
- Prendersi cura di usare solo fitri di qualità.


7

Reinstallare il coperchio della scatola filtro abitacolo.



8

Avvita gli elementi di fissaggio del coperchio del filtro abitacolo.



9

Rimuovi la copertura di protezione del parafrango.

10

Chiudere il cofano.



**BEN FATTO!** 

**VISUALIZZARE ALTRI TUTORIAL**

## AUTODOC – PEZZI DI RICAMBIO DI QUALITÀ E A BUON MERCATO ONLINE

L'APP DI AUTODOC: ACCHIAPPA DELLE SUPER OFFERTE E ACQUISTA RISPARMIANDO



The advertisement features two smartphones. The left phone displays the app's home screen with a search bar, a 'TODAY'S OFFERS' section showing a tire and a filter, a 'Daily check' section, and a 'CATEGORIES' section with items like 'Axel Mounting Steering Whe' and 'Spark, Gl Ignit'. The right phone displays the app's logo and a collection of various car parts. To the right of the phones are three dark buttons: 'GET IT ON Google Play', 'Download on the App Store', and 'Download'.

**UN'AMPIA SCELTA DI PEZZI DI RICAMBIO PER LA SUA AUTO**

**ACQUISTA PEZZI DI RICAMBIO PER BMW**

**FILTRO ANTIPOLLINE: UNA VASTA SELEZIONE**

**SCELGA AUTORICAMBI PER BMW X5 E53**

**FILTRO ANTIPOLLINE PER BMW: ACQUISTI ADESSO**

**FILTRO ANTIPOLLINE PER BMW X5 E53: LE MIGLIORI  
PROMOZIONI E OFFERTE**

### **DISCLAIMER:**

Il documento contiene solo raccomandazioni generali che possono esserti utili quando eseguite lavori di riparazione o sostituzione. AUTODOC non è responsabile per eventuali perdite, lesioni, danni di proprietà durante il processo di riparazione o di sostituzione a causa di uso scorretto o di errata interpretazione delle informazioni fornite.

AUTODOC non è responsabile di eventuali errori o incertezze presenti in queste istruzioni. Le informazioni fornite sono puramente a scopo informativo e non possono sostituire la consulenza di specialisti.

AUTODOC non è responsabile dell'uso scorretto o pericoloso di attrezzature, utensili e ricambi auto. AUTODOC raccomanda vivamente di fare attenzione e rispettare le regole di sicurezza durante lo svolgimento di lavori di riparazione o sostituzione. Nota Bene: l'uso di ricambi di bassa qualità non garantisce il livello di sicurezza stradale appropriato.

© Copyright 2023. Tutti i contenuti del sito internet, sono tutelati dal diritto d'autore in particolare i testi, le immagini e le fotografie. Tutti i diritti concernenti la copia, trasmissione a terzi, modifiche e traduzioni sono riservati ad AUTODOC SE.