



Come cambiare filtro aria
su **VW PASSAT Variant**
(33) - Guida alla
sostituzione

VIDEO TUTORIAL SIMILE



Questo video mostra la procedura di sostituzione di una parte simile su un altro veicolo


Importante!

Questa procedura di sostituzione può essere usata per:
VW PASSAT Variant (33) 1.3, VW PASSAT Variant (33) 1.5, VW PASSAT Variant (33) 1.6 (YN), VW PASSAT Variant (33) 1.6

I vari passaggi possono variare leggermente a seconda della struttura dell'auto.

Questo tutorial è stato creato sulla base della procedura di sostituzione di una parte auto simile su: AUDI 80 B4 Sedan (8C2) 2.0

SOSTITUZIONE: FILTRO ARIA - VW PASSAT VARIANT
(33). ELENCO DEGLI ATTREZZI NECESSARI:



- Giravite phillips
- Copertura parafango
- Panno in microfibra

Acquistare utensili

Sostituzione: filtro aria - VW PASSAT Variant (33). Il consiglio di AUTODOC:

- Osservare i termini, le esigenze e le raccomandazioni di utilizzo fornite dal produttore.
- Tutti i tipi di lavori dovrebbero essere eseguiti a motore spento.

SOSTITUZIONE: FILTRO ARIA - VW PASSAT VARIANT (33). SEQUENZA RACCOMANDATA DELLE FASI:


1 Aprire il cofano.

2 Usa una copertura di protezione del parafrangente per evitare il danneggiamento della verniciatura e dei componenti in plastica dell'auto.


3 Allenta le viti di serraggio dal coperchio del filtro dell'aria. Usa un cacciavite Phillips.




4 Sganciare le clip del coperchio del filtro dell'aria.



5 Rimuovere il coperchio del filtro dell'aria.



6 Rimuovere dall'alloggiamento del filtro l'elemento filtrante da sostituire.




7 Pulisci il coperchio del filtro dell'aria e l'alloggiamento.

Sostituzione: filtro aria - VW PASSAT Variant (33). I professionisti raccomandano:

- Prima di pulire il coperchio del filtro dell'aria e l'alloggiamento, copri i componenti del condotto dell'aria, il debimetro (se disponibile), la valvola a farfalla con un panno pulito.

8 Inserire un nuovo elemento filtrante nell'alloggiamento del filtro.




AUTODOC raccomanda:

- Sostituzione: filtro aria - VW PASSAT Variant (33). Assicurarsi di posizionare correttamente l'elemento filtrante. Evitare il disallineamento.
- Prendersi cura di usare solo fitri di qualità.
- Durante l'installazione, assicurarsi che la polvere e lo sporco non entrino nell'alloggiamento del filtro dell'aria.


9

Montare il coperchio del filtro d'aria. Fissarlo.




10

Avvita le viti di serraggio sul coperchio del filtro dell'aria. Usa un cacciavite Phillips.



11

Spingere le clip del coperchio del filtro dell'aria in posizione.



12

Rimuovi la copertura di protezione del parafrango.

13

Chiudere il cofano.

BEN FATTO! 

VISUALIZZARE ALTRI TUTORIAL

AUTODOC – PEZZI DI RICAMBIO DI QUALITÀ E A BUON MERCATO ONLINE

L'APP DI AUTODOC: ACCHIAPPA DELLE SUPER OFFERTE E ACQUISTA RISPARMIANDO



+ AUTODOC

GET IT ON  **Google Play**

 **Download on the App Store**

Download

UN'AMPIA SCELTA DI PEZZI DI RICAMBIO PER LA SUA AUTO

FILTRO ARIA: UNA VASTA SELEZIONE

DISCLAIMER:

Il documento contiene solo raccomandazioni generali che possono esserti utili quando eseguite lavori di riparazione o sostituzione. AUTODOC non è responsabile per eventuali perdite, lesioni, danni di proprietà durante il processo di riparazione o di sostituzione a causa di uso scorretto o di errata interpretazione delle informazioni fornite.

AUTODOC non è responsabile di eventuali errori o incertezze presenti in queste istruzioni. Le informazioni fornite sono puramente a scopo informativo e non possono sostituire la consulenza di specialisti.

AUTODOC non è responsabile dell'uso scorretto o pericoloso di attrezzature, utensili e ricambi auto. AUTODOC raccomanda vivamente di fare attenzione e rispettare le regole di sicurezza durante lo svolgimento di lavori di riparazione o sostituzione. Nota Bene: l'uso di ricambi di bassa qualità non garantisce il livello di sicurezza stradale appropriato.

© Copyright 2023. Tutti i contenuti del sito internet, sono tutelati dal diritto d'autore in particolare i testi, le immagini e le fotografie. Tutti i diritti concernenti la copia, trasmissione a terzi, modifiche e traduzioni sono riservati ad AUTODOC SE.