AUTODOC CLUB

Come cambiare filtro aria su **VW T5 Transporter** - Guida alla sostituzione

VIDEO TUTORIAL

Importante!

Questa procedura di sostituzione può essere usata per:
VW Transporter V Bus (7HB, 7HJ, 7EB, 7EJ, 7EF, 7EG, 7HF, 7EC) 2.0 TDI, VW Transporter V Bus (7HB, 7HJ, 7EB, 7EJ, 7EF, 7EG, 7HF, 7EC) 2.0 TDI 4motion, VW Multivan V (7HM, 7HN, 7HF, 7EF, 7EM, 7EN) 2.0 TDI, VW Multivan V (7HM, 7HN, 7HF, 7EF, 7EM, 7EN) 2.0 TDI 4motion, VW Multivan V (7HM, 7HN, 7HF, 7EF, 7EM, 7EN) 2.0, VW Multivan V (7HM, 7HN, 7HF, 7EF, 7EM, 7EN) 2.5 TDI, VW Multivan V (7HM, 7HN, 7HF, 7EF, 7EM, 7EN) 1.9 TDI, VW Transporter V Camion pianale / Telaio (7JD, 7JE, 7JL, 7JY, 7JZ, 7FD) 1.9 TDI, VW Transporter V Camion pianale / Telaio (7JD, 7JE, 7JL, 7JY, 7JZ, 7FD) 2.5 TDI, VW Transporter V Camion pianale / Telaio (7JD, 7JE, 7JL, 7JY, 7JZ, 7FD) 2.0, VW Transporter V Van (7HA, 7HH, 7EA, 7EH) 1.9 TDI, VW Transporter V Van (7HA, 7HH, 7EA, 7EH) 2.5 TDI, VW Transporter V Van (7HA, 7HH, 7EA, 7EH) 2.0, VW Transporter V Bus (7HB, 7HJ, 7EB, 7EJ, 7EF, 7EG, 7HF, 7EC) 1.9 TDI, VW Transporter V Bus (7HB, 7HJ, 7EB, 7EJ, 7EF, 7EG, 7HF, 7EC) 2.5 TDI, (+ 64)

I vari passaggi possono variare leggermente a seconda della struttura dell'auto.

SOSTITUZIONE: FILTRO ARIA - VW T5 TRANSPORTER. ATTREZZI CHE SARANNO NECESSARI:

- Spray per dispositivi elettronici
- Pinze per fascette Clic-R
- Panno in microfibra
- Copertura parafango

ACQUISTARE UTENSILI

Sostituzione: filtro aria - VW T5 Transporter. Gli esperti di AUTODOC raccomandano:

- Osservare i termini, le esigenze e le raccomandazioni di utilizzo fornite dal produttore.
- Tutti i tipi di lavori dovrebbero essere eseguiti a motore spento.

SOSTITUZIONE: FILTRO ARIA - VW T5 TRANSPORTER. PROCEDERE COME SEGUE:

1 Aprire il cofano.

2 Usa una copertura di protezione del parafango per evitare il danneggiamento della verniciatura e dei componenti in plastica dell'auto.

3 Scollega il connettore del debimetro.

4 Scollega il collare di fissaggio del tubo di aspirazione. Usa le pinze per fascette Clic-R.



5 Scollega il tubo di aspirazione dell'aria dall'alloggiamento del filtro dell'aria.



6 Copri il tubo di aspirazione con un panno in microfibra per evitare che la polvere e lo sporco possano penetrare all'interno del sistema.



7 Sganciare le clip del coperchio del filtro dell'aria.

8 Rimuovere il coperchio del filtro d’aria.

9 Rimuovere dall'alloggiamento del filtro l'elemento filtrante da sostituire.

10 Pulisci il coperchio del filtro dell'aria e l'alloggiamento.

Sostituzione: filtro aria - VW T5 Transporter. Il consiglio degli esperti di AUTODOC:

- Prima di pulire il coperchio del filtro dell'aria e l'alloggiamento, copri i componenti del condotto dell'aria, il debimetro (se diponibile), la valvola a farfalla con un panno pulito.

11 Inserire un nuovo elemento filtrante nell'alloggiamento del filtro. Assicurarsi che i bordi del filtro aderiscano all'alloggiamento.



AUTODOC raccomanda:

- Sostituzione: filtro aria - VW T5 Transporter. Assicurarsi di posizionare correttamente l'elemento filtrante. Evitare il disallineamento.
- Prendersi cura di usare solo fitri di qualità.
- Durante l'installazione, assicurarsi che la polvere e lo sporco non entrino nell'alloggiamento del filtro dell'aria.

12 Montare il coperchio del filtro d'aria. Fissarlo.



13 Spingere le clip del coperchio del filtro dell'aria in posizione.



14 Rimuovi il panno in microfibra dal tubo di aspirazione.

15 Collega il tubo di aspirazione dell'aria all'alloggiamento del filtro dell'aria.

16 Fissa il collare di fissaggio al tubo di aspirazione. Usa le pinze per fascette Clic-R.

17 Trattare il connettore del debimetro. Usa il grasso al silicone.



18 Collega il connettore del debimetro.

19 Rimuovi la copertura di protezione del parafango.



20 Chiudere il cofano.



BEN FATTO!

VISUALIZZARE ALTRI TUTORIAL

AUTODOC — PEZZI DI RICAMBIO DI QUALITÀ E A BUON MERCATO ONLINE

L'APP DI AUTODOC: ACCHIAPPA DELLE SUPER OFFERTE E ACQUISTA RISPARMIANDO



UN'AMPIA SCELTA DI PEZZI DI RICAMBIO PER LA SUA AUTO

ACQUISTA PEZZI DI RICAMBIO PER VW

FILTRO ARIA: UNA VASTA SELEZIONE

SCELGA AUTORICAMBI PER VW T5 TRANSPORTER

FILTRO ARIA PER VW: ACQUISTI ADESSO

FILTRO ARIA PER VW T5 TRANSPORTER: LE MIGLIORI PROMOZIONI E OFFERTE

ⓘ DISCLAIMER:

Il documento contiene solo raccomandazioni generali che possono esserti utili quando eseguite lavori di riparazione o sostituzione. AUTODOC non è responsabile per eventuali perdite, lesioni, danni di proprietà durante il processo di riparazione o di sostituzione a causa di uso scorretto o di errata interpretazione delle informazioni fornite.

AUTODOC non è responsabile di eventuali errori o incertezze presenti in queste istruzioni. Le informazioni fornite sono puramente a scopo informativo e non possono sostituire la consulenza di specialisti.

AUTODOC non è responsabile dell'uso scorretto o pericoloso di attrezzature, utensili e ricambi auto. AUTODOC raccomanda vivamente di fare attenzione e rispettare le regole di sicurezza durante lo svolgimento di lavori di riparazione o sostituzione. Nota Bene: l'uso di ricambi di bassa qualità non garantisce il livello di sicurezza stradale appropriato.

© Copyright 2023.Tutti i contenuti del sito internet, sono tutelati dal diritto d'autore in particolare i testi, le immagini e le fotografie. Tutti i diritti concernenti la copia, trasmissione a terzi, modifiche e traduzioni sono riservati ad AUTODOC SE.