



Come cambiare filtro aria  
su **SEAT MARBELLA**  
**Furgonato (028A)** -  
Guida alla sostituzione

## VIDEO TUTORIAL SIMILE



Questo video mostra la procedura di sostituzione di una parte simile su un altro veicolo

### **Importante!**

Questa procedura di sostituzione può essere usata per:  
SEAT MARBELLA Furgonato (028A) 0.9

I vari passaggi possono variare leggermente a seconda della struttura dell'auto.

Questo tutorial è stato creato sulla base della procedura di sostituzione di una parte auto simile su: AUDI 80 B4 Sedan (8C2) 2.0

SOSTITUZIONE: FILTRO ARIA - SEAT MARBELLA FURGONATO (028A). ELENCO DEGLI ATTREZZI NECESSARI:



- Giravite phillips
- Copertura parafango
- Panno in microfibra

**Acquistare utensili**

Sostituzione: filtro aria - SEAT MARBELLA Furgonato (028A). Il consiglio di AUTODOC:

- Osservare i termini, le esigenze e le raccomandazioni di utilizzo fornite dal produttore.
- Tutti i tipi di lavori dovrebbero essere eseguiti a motore spento.

**SOSTITUZIONE: FILTRO ARIA - SEAT MARBELLA FURGONATO (028A). SEQUENZA RACCOMANDATA DELLE FASI:**


**1** Aprire il cofano.

**2** Usa una copertura di protezione del parafrango per evitare il danneggiamento della verniciatura e dei componenti in plastica dell'auto.


**3** Allenta le viti di serraggio dal coperchio del filtro dell'aria. Usa un cacciavite Phillips.




**4** Sganciare le clip del coperchio del filtro dell'aria.



**5** Rimuovere il coperchio del filtro dell'aria.



**6** Rimuovere dall'alloggiamento del filtro l'elemento filtrante da sostituire.




**7** Pulisci il coperchio del filtro dell'aria e l'alloggiamento.

**Sostituzione: filtro aria - SEAT MARBELLA Furgonato (028A). I professionisti raccomandano:**

- Prima di pulire il coperchio del filtro dell'aria e l'alloggiamento, copri i componenti del condotto dell'aria, il debimetro (se disponibile), la valvola a farfalla con un panno pulito.

**8** Inserire un nuovo elemento filtrante nell'alloggiamento del filtro.




**AUTODOC raccomanda:**

- Sostituzione: filtro aria - SEAT MARBELLA Furgonato (028A). Assicurarsi di posizionare correttamente l'elemento filtrante. Evitare il disallineamento.
- Prendersi cura di usare solo fitri di qualità.
- Durante l'installazione, assicurarsi che la polvere e lo sporco non entrino nell'alloggiamento del filtro dell'aria.


**9**

Montare il coperchio del filtro d'aria. Fissarlo.




**10**

Avvita le viti di serraggio sul coperchio del filtro dell'aria. Usa un cacciavite Phillips.



**11**

Spingere le clip del coperchio del filtro dell'aria in posizione.



**12**

Rimuovi la copertura di protezione del parafrango.

13

Chiudere il cofano.

**BEN FATTO!** 

**VISUALIZZARE ALTRI TUTORIAL**

# AUTODOC – PEZZI DI RICAMBIO DI QUALITÀ E A BUON MERCATO ONLINE

L'APP DI AUTODOC: ACCHIAPPA DELLE SUPER OFFERTE E ACQUISTA RISPARMIANDO



**+ AUTODOC**

GET IT ON  **Google Play**

 **Download on the App Store**

**Download**

**UN'AMPIA SCELTA DI PEZZI DI RICAMBIO PER LA SUA AUTO**

**FILTRO ARIA: UNA VASTA SELEZIONE**

## **DISCLAIMER:**

Il documento contiene solo raccomandazioni generali che possono esserti utili quando eseguite lavori di riparazione o sostituzione. AUTODOC non è responsabile per eventuali perdite, lesioni, danni di proprietà durante il processo di riparazione o di sostituzione a causa di uso scorretto o di errata interpretazione delle informazioni fornite.

AUTODOC non è responsabile di eventuali errori o incertezze presenti in queste istruzioni. Le informazioni fornite sono puramente a scopo informativo e non possono sostituire la consulenza di specialisti.

AUTODOC non è responsabile dell'uso scorretto o pericoloso di attrezzature, utensili e ricambi auto. AUTODOC raccomanda vivamente di fare attenzione e rispettare le regole di sicurezza durante lo svolgimento di lavori di riparazione o sostituzione. Nota Bene: l'uso di ricambi di bassa qualità non garantisce il livello di sicurezza stradale appropriato.

© Copyright 2023. Tutti i contenuti del sito internet, sono tutelati dal diritto d'autore in particolare i testi, le immagini e le fotografie. Tutti i diritti concernenti la copia, trasmissione a terzi, modifiche e traduzioni sono riservati ad AUTODOC SE.