



Come cambiare spazzole
tergicristallo della parte
anteriore su **PEUGEOT**
Expert Tepee (VF3X_) -
Guida alla sostituzione

VIDEO TUTORIAL SIMILE



Questo video mostra la procedura di sostituzione di una parte simile su un altro veicolo

Importante!

Questa procedura di sostituzione può essere usata per:

PEUGEOT Expert Tepee (VF3X_) 2.0 HDi 120 4x4, PEUGEOT Expert Tepee (VF3X_) 2.0 HDi 100, PEUGEOT Expert Tepee (VF3X_) 2.0 HDi 130, PEUGEOT Expert Tepee (VF3X_) 1.6 HDi 90 16V, PEUGEOT Expert Tepee (VF3X_) 2.0 HDi 120, PEUGEOT Expert Tepee (VF3X_) 2.0 HDi 140, PEUGEOT Expert Tepee (VF3X_) 2.0 16V, PEUGEOT Expert Tepee (VF3X_) 2.0 HDi 165, PEUGEOT Expert Tepee (VF3X_) 1.6 HDi 90 8V, PEUGEOT Expert Tepee (VF3X_) 2.0 HDi 130 4x4

I vari passaggi possono variare leggermente a seconda della struttura dell'auto.


Questo tutorial è stato creato sulla base della procedura di sostituzione di una parte auto simile su: CITROËN XSARA PICASSO (N68) 2.0 HDi

Sostituzione: spazzole tergicristallo - PEUGEOT Expert Tepee (VF3X_). Il consiglio di AUTODOC:


- Sostituire sempre le spazzole anteriori del tergicristallo in forma di kit. Questo garantirà una pulizia del parabrezza più efficiente e uniforme.
- Non confondere le posizioni (conducente-passeggero) delle spazzole tergicristallo.
- La procedura di sostituzione è identica per entrambe le spazzole tergicristallo.
- Tutti i tipi di lavori dovrebbero essere eseguiti a motore spento.

SOSTITUZIONE: SPAZZOLE TERGICRISTALLO - PEUGEOT EXPERT TEPEE (VF3X_). PROCEDERE COME SEGUE:

1 Prepara i nuovi tergicristalli.




2 Fai ruotare le spazzole tergicristallo a novanta gradi. Rimuovi la spazzola dal braccio del tergicristallo.



Sostituzione: spazzole tergicristallo - PEUGEOT Expert Tepee (VF3X_). I professionisti raccomandano:

- Quando si sostituisce la spazzola del tergicristallo, evita con cautela che la molla inserita del braccio del tergicristallo possa colpire il vetro del parabrezza.

- 3** Installa la nuova spazzola del tergicristallo e premi delicatamente il braccio del tergicristallo verso il basso sul vetro del parabrezza.




Sostituzione: spazzole tergicristallo - PEUGEOT Expert Tepee (VF3X_). AUTODOC raccomanda:

- Non toccare il bordo di gomma della spazzola, al fine di evitare il danneggiamento del suo rivestimento in grafite.
- Assicurarsi che la striscia di gomma della spazzola si adatti perfettamente al vetro, lungo la sua intera lunghezza.

- 4** Innesca l'accensione.

5

Dopo l'installazione, verificare il buon funzionamento del meccanismo tergicristallo. Le lame non devono intersecarsi o urtare contro la guarnizione del parabrezza.



BEN FATTO! 

[VISUALIZZARE ALTRI TUTORIAL](#)

AUTODOC – PEZZI DI RICAMBIO DI QUALITÀ E A BUON MERCATO ONLINE

L'APP DI AUTODOC: ACCHIAPPA DELLE SUPER OFFERTE E ACQUISTA RISPARMIANDO



+ AUTODOC

GET IT ON  **Google Play**

 **Download on the App Store**

Download

UN'AMPIA SCELTA DI PEZZI DI RICAMBIO PER LA SUA AUTO

SPAZZOLE TERGICRISTALLO: UNA VASTA SELEZIONE

DISCLAIMER:

Il documento contiene solo raccomandazioni generali che possono esserti utili quando eseguite lavori di riparazione o sostituzione. AUTODOC non è responsabile per eventuali perdite, lesioni, danni di proprietà durante il processo di riparazione o di sostituzione a causa di uso scorretto o di errata interpretazione delle informazioni fornite.

AUTODOC non è responsabile di eventuali errori o incertezze presenti in queste istruzioni. Le informazioni fornite sono puramente a scopo informativo e non possono sostituire la consulenza di specialisti.

AUTODOC non è responsabile dell'uso scorretto o pericoloso di attrezzature, utensili e ricambi auto. AUTODOC raccomanda vivamente di fare attenzione e rispettare le regole di sicurezza durante lo svolgimento di lavori di riparazione o sostituzione. Nota Bene: l'uso di ricambi di bassa qualità non garantisce il livello di sicurezza stradale appropriato.

© Copyright 2023. Tutti i contenuti del sito internet, sono tutelati dal diritto d'autore in particolare i testi, le immagini e le fotografie. Tutti i diritti concernenti la copia, trasmissione a terzi, modifiche e traduzioni sono riservati ad AUTODOC SE.