

 **AUTODOC CLUB**

Come cambiare filtro
antipolline su **Peugeot**
107 PM PN - Guida alla
sostituzione

VIDEO TUTORIAL

** Importante!**

Questa procedura di sostituzione può essere usata per:
PEUGEOT 107 Hatchback (PM, PN) 1.4 HDi

I vari passaggi possono variare leggermente a seconda della struttura dell'auto.

Sostituzione: filtro antipolline - Peugeot 107 PM PN. AUTODOC raccomanda:


- Sostituire il filtro dell'abitacolo, almeno una volta ogni sei mesi, nei primi giorni di primavera e autunno.
- Osservare i termini, le esigenze e le raccomandazioni di utilizzo fornite dal produttore.
- Se il flusso d'aria all'interno dell'abitacolo si riduce drasticamente, sostituire il filtro prima della sessione di manutenzione programmata.
- Tutti i tipi di lavori dovrebbero essere eseguiti a motore spento.

SOSTITUZIONE: FILTRO ANTIPOLLINE - PEUGEOT 107 PM PN. UTILIZZARE LA SEGUENTE PROCEDURA:

1 Sganciare le clip del coperchio del filtro abitacolo.




2 Rimuovere dall'alloggiamento del filtro l'elemento filtrante da sostituire.



Sostituzione: filtro antipolline - Peugeot 107 PM PN. Il consiglio di AUTODOC:

- Non tentare di pulire e riutilizzare il filtro. Ciò avrà effetti negativi sulla qualità di pulizia dell'aria all'interno dell'abitacolo.

- 3** Inserire un nuovo elemento filtrante nell'alloggiamento del filtro. Assicurati di sentire un clic indicante che si trova installato saldamente. Assicurarsi che i bordi del filtro aderiscano all'alloggiamento.




AUTODOC raccomanda:

- Sostituzione: filtro antipolline - Peugeot 107 PM PN. Assicurarsi di posizionare correttamente l'elemento filtrante. Evitare il disallineamento.
- Seguire la direzione della freccia del flusso d'aria sul filtro.


- 4** Innesca l'accensione.



5 Accendi il sistema di climatizzazione. Ciò è necessario per assicurarsi che il componente funzioni correttamente.



6 Spegni il sistema di accensione.



BEN FATTO! 

[VISUALIZZARE ALTRI TUTORIAL](#)

AUTODOC – PEZZI DI RICAMBIO DI QUALITÀ E A BUON MERCATO ONLINE

L'APP DI AUTODOC: ACCHIAPPA DELLE SUPER OFFERTE E ACQUISTA RISPARMIANDO



+ AUTODOC

GET IT ON
Google Play

Download on the
App Store

Download

UN'AMPIA SCELTA DI PEZZI DI RICAMBIO PER LA SUA AUTO

ACQUISTA PEZZI DI RICAMBIO PER PEUGEOT

FILTRO ANTIPOLLINE: UNA VASTA SELEZIONE

SCELGA AUTORICAMBI PER PEUGEOT 107 PM PN

FILTRO ANTIPOLLINE PER PEUGEOT: ACQUISTI ADESSO

**FILTRO ANTIPOLLINE PER PEUGEOT 107 PM PN: LE
MIGLIORI PROMOZIONI E OFFERTE**

DISCLAIMER:

Il documento contiene solo raccomandazioni generali che possono esserti utili quando eseguite lavori di riparazione o sostituzione. AUTODOC non è responsabile per eventuali perdite, lesioni, danni di proprietà durante il processo di riparazione o di sostituzione a causa di uso scorretto o di errata interpretazione delle informazioni fornite.

AUTODOC non è responsabile di eventuali errori o incertezze presenti in queste istruzioni. Le informazioni fornite sono puramente a scopo informativo e non possono sostituire la consulenza di specialisti.

AUTODOC non è responsabile dell'uso scorretto o pericoloso di attrezzature, utensili e ricambi auto. AUTODOC raccomanda vivamente di fare attenzione e rispettare le regole di sicurezza durante lo svolgimento di lavori di riparazione o sostituzione. Nota Bene: l'uso di ricambi di bassa qualità non garantisce il livello di sicurezza stradale appropriato.

© Copyright 2023. Tutti i contenuti del sito internet, sono tutelati dal diritto d'autore in particolare i testi, le immagini e le fotografie. Tutti i diritti concernenti la copia, trasmissione a terzi, modifiche e traduzioni sono riservati ad AUTODOC SE.