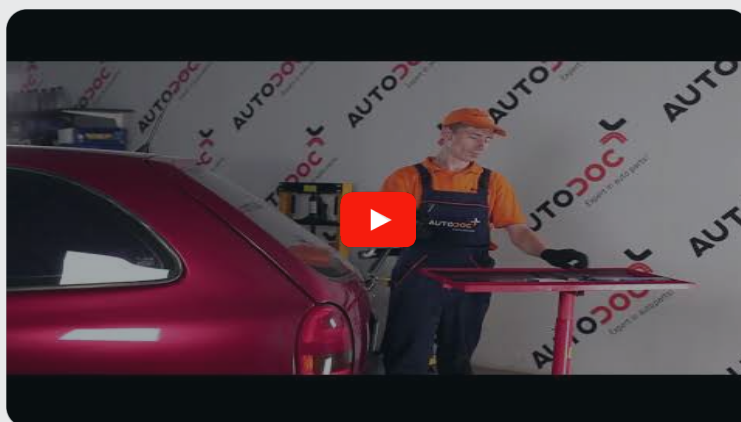


AUTODOC CLUB

Come cambiare spazzole
tergicristallo della parte
posteriore su **OPEL**
REKORD E (17_-19_, 11_,
14_, 16_) - Guida alla
sostituzione

VIDEO TUTORIAL SIMILE



Questo video mostra la procedura di sostituzione di una parte simile su un altro veicolo

Importante!

Questa procedura di sostituzione può essere usata per:

OPEL REKORD E (17_-19_, 11_, 14_, 16_) 1.7, OPEL REKORD E (17_-19_, 11_, 14_, 16_) 1.8, OPEL REKORD E (17_-19_, 11_, 14_, 16_) 1.8 S, OPEL REKORD E (17_-19_, 11_, 14_, 16_) 1.8 E, OPEL REKORD E (17_-19_, 11_, 14_, 16_) 1.9, OPEL REKORD E (17_-19_, 11_, 14_, 16_) 2.0, OPEL REKORD E (17_-19_, 11_, 14_, 16_) 2.0 S, OPEL REKORD E (17_-19_, 11_, 14_, 16_) 2.0 E, OPEL REKORD E (17_-19_, 11_, 14_, 16_) 2.2 E, OPEL REKORD E (17_-19_, 11_, 14_, 16_) 2.0 D, OPEL REKORD E (17_-19_, 11_, 14_, 16_) 2.1 D, OPEL REKORD E (17_-19_, 11_, 14_, 16_) 2.2 D, OPEL REKORD E (17_-19_, 11_, 14_, 16_) 2.2 TD

I vari passaggi possono variare leggermente a seconda della struttura dell'auto.

Questo tutorial è stato creato sulla base della procedura di sostituzione di una parte auto simile su: OPEL Corsa B Hatchback (S93) 1.4 i (F08, F68, M68)

Sostituzione: spazzole tergicristallo - OPEL REKORD E (17_-19_, 11_, 14_, 16_).
AUTODOC raccomanda:

- Tutti i tipi di lavori dovrebbero essere eseguiti a motore spento.

SOSTITUZIONE: SPAZZOLE TERGICRISTALLO - OPEL REKORD E (17_-19_, 11_, 14_, 16_). SEQUENZA RACCOMANDATA DELLE FASI:

1 Prepara i nuovi tergicristalli.



2 Staccare il braccio del tergicristallo dalla superficie del vetro fino all'arresto.



3 Fai ruotare le spazzole tergicristallo a novanta gradi.



4

Premi il gancio.



5

Rimuovi la spazzola dal braccio del tergicristallo.




Sostituzione: spazzole tergicristallo - OPEL REKORD E (17_-19_, 11_, 14_, 16_).

Consiglio:

- Quando si sostituisce la spazzola del tergicristallo, evita con cautela che la molla inserita del braccio del tergicristallo possa colpire il vetro del parabrezza.

6

Installa la nuova spazzola del tergicristallo e premi delicatamente il braccio del tergicristallo verso il basso sul vetro del parabrezza.



Sostituzione: spazzole tergicristallo - OPEL REKORD E (17_-19_, 11_, 14_, 16_).
Gli esperti di AUTODOC raccomandano:


- Non toccare il bordo di gomma della spazzola, al fine di evitare il danneggiamento del suo rivestimento in grafite.
- Assicurarsi che la striscia di gomma della spazzola si adatta perfettamente al vetro, lungo la sua intera lunghezza.

7

Innesca l'accensione.

8

Dopo l'installazione, verificare il buon funzionamento del meccanismo tergicristallo.



BEN FATTO! 

[VISUALIZZARE ALTRI TUTORIAL](#)

AUTODOC – PEZZI DI RICAMBIO DI QUALITÀ E A BUON MERCATO ONLINE

L'APP DI AUTODOC: ACCHIAPPA DELLE SUPER OFFERTE E ACQUISTA RISPARMIANDO



+ AUTODOC

GET IT ON  **Google Play**

 **Download on the App Store**

Download

UN'AMPIA SCELTA DI PEZZI DI RICAMBIO PER LA SUA AUTO

SPAZZOLE TERGICRISTALLO: UNA VASTA SELEZIONE

DISCLAIMER:

Il documento contiene solo raccomandazioni generali che possono esserti utili quando eseguite lavori di riparazione o sostituzione. AUTODOC non è responsabile per eventuali perdite, lesioni, danni di proprietà durante il processo di riparazione o di sostituzione a causa di uso scorretto o di errata interpretazione delle informazioni fornite.

AUTODOC non è responsabile di eventuali errori o incertezze presenti in queste istruzioni. Le informazioni fornite sono puramente a scopo informativo e non possono sostituire la consulenza di specialisti.

AUTODOC non è responsabile dell'uso scorretto o pericoloso di attrezzature, utensili e ricambi auto. AUTODOC raccomanda vivamente di fare attenzione e rispettare le regole di sicurezza durante lo svolgimento di lavori di riparazione o sostituzione. Nota Bene: l'uso di ricambi di bassa qualità non garantisce il livello di sicurezza stradale appropriato.

© Copyright 2023. Tutti i contenuti del sito internet, sono tutelati dal diritto d'autore in particolare i testi, le immagini e le fotografie. Tutti i diritti concernenti la copia, trasmissione a terzi, modifiche e traduzioni sono riservati ad AUTODOC SE.