



Come cambiare
debimetro su un'auto -
Guida alla sostituzione

VIDEO TUTORIAL



ATTREZZI RICHIESTI:



- un set di chiavi ad anello
- cacciaviti piatti e a croce


ACQUISTARE UTENSILI

Segnali di malfunzionamento del sensore MAF:

- la spia di controllo del motore è accesa
- aumento del consumo di carburante
- potenza del motore ridotta
- accelerazione ritardata o a scatti
- regime del minimo instabile
- l'avvio del motore è difficile o impossibile


1

Disinserire l'accensione e scollegare il terminale negativo della batteria.



2

Scollegare i terminali del sensore.



3

Rimuovere tutte le parti che bloccano l'accesso al sensore del flusso d'aria di massa, come la fascetta stringitubo, la scatola del filtro dell'aria o il filtro stesso.



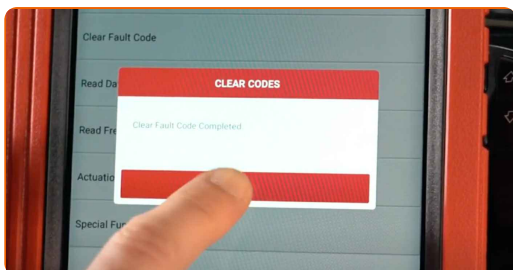
4 Rimuovere il sensore MAF (debimetro)




5 Installare il sensore nuovo e reinstallare nell'ordine inverso tutte le parti rimosse.



6 Collegare uno scanner diagnostico e cancellare ogni errore.

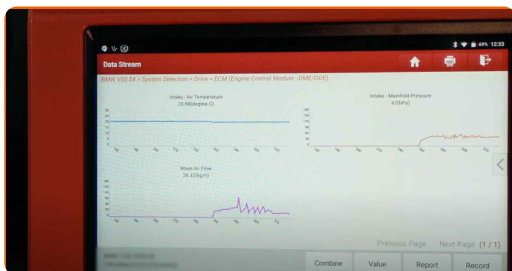


7 Avviare il motore e controllare se il sensore funziona correttamente.



8

Cancellare ogni codice errore dalla memoria della centralina.



Importante!

- Non sostituire per tempo il filtro dell'aria del motore può portare ad una rapida contaminazione del sensore MAF, influenzandone le misurazioni.

AUTODOC – PEZZI DI RICAMBIO DI QUALITÀ E A BUON MERCATO ONLINE

L'APP DI AUTODOC: ACCHIAPPA DELLE SUPER OFFERTE E ACQUISTA RISPARMIANDO



+ AUTODOC

GET IT ON  **Google Play**

 **Download on the App Store**

Download

UN'AMPIA SCELTA DI PEZZI DI RICAMBIO PER LA SUA AUTO

DEBIMETRO: UNA VASTA SELEZIONE

DISCLAIMER:

Il documento contiene solo raccomandazioni generali che possono esserti utili quando eseguite lavori di riparazione o sostituzione. AUTODOC non è responsabile per eventuali perdite, lesioni, danni di proprietà durante il processo di riparazione o di sostituzione a causa di uso scorretto o di errata interpretazione delle informazioni fornite.

AUTODOC non è responsabile di eventuali errori o incertezze presenti in queste istruzioni. Le informazioni fornite sono puramente a scopo informativo e non possono sostituire la consulenza di specialisti.

AUTODOC non è responsabile dell'uso scorretto o pericoloso di attrezzature, utensili e ricambi auto. AUTODOC raccomanda vivamente di fare attenzione e rispettare le regole di sicurezza durante lo svolgimento di lavori di riparazione o sostituzione. Nota Bene: l'uso di ricambi di bassa qualità non garantisce il livello di sicurezza stradale appropriato.

© Copyright 2023. Tutti i contenuti del sito internet, sono tutelati dal diritto d'autore in particolare i testi, le immagini e le fotografie. Tutti i diritti concernenti la copia, trasmissione a terzi, modifiche e traduzioni sono riservati ad AUTODOC SE.