




Come cambiare supporto  
motore su un'auto -  
Guida alla sostituzione

## VIDEO TUTORIAL



**SOSTITUZIONE DI UNA BOCCOLA  
DI SUPPORTO DEL MOTORE**

## ATTREZZI RICHIESTI:




- Giramaschi
- Cric
- Chiave Torx
- Punta Torx

**ACQUISTARE UTENSILI**

### Fai attenzione!

- Questo componente mantiene il motore in posizione ed assorbe le vibrazioni che ne derivano
- Il numero e la posizione dei supporti dipendono dal tipo di motore

- 1** Per accedere al componente, potrebbe rendersi necessario rimuovere il paraspruzzi del motore ed alcune parti situate sotto il cofano



### Motore longitudinale

- Questo tipo di motore presenta solitamente tre supporti: uno su ciascun lato del motore ed uno per il fissaggio della scatola del cambio

- 2** Sollevare il motore in modo da impedirne il sostegno da parte del supporto




### Motore trasversale

- Questo tipo di motore presenta solitamente due supporti di tenuta ed un supporto di stabilizzazione

3

Allentare uno ad uno tutti gli elementi di fissaggio ed assicurarsi che il supporto sia privo di carico




### Fai attenzione!

- Le procedure di sostituzione sono simili per entrambi i modelli


4

Rimuovere quindi gli elementi di fissaggio e la parte difettosa dell'auto




5

Pulire le sedi di montaggio e preparare nuovi elementi di fissaggio




6

Installare un nuovo componente nella sede di montaggio e fissare il tutto




7

Attenersi alle coppie di serraggio raccomandate dal produttore




8

Allentare e rimuovere il dispositivo di sollevamento



9

Per accedere al componente, reinstallare le parti precedentemente smontate




## AUTODOC – PEZZI DI RICAMBIO DI QUALITÀ E A BUON MERCATO ONLINE

L'APP DI AUTODOC: ACCHIAPPA DELLE SUPER OFFERTE E ACQUISTA RISPARMIANDO



**+ AUTODOC**

GET IT ON  **Google Play**

 **Download on the App Store**

**Download**

**UN'AMPIA SCELTA DI PEZZI DI RICAMBIO PER LA SUA AUTO**

**SUPPORTO MOTORE: UNA VASTA SELEZIONE**

### **DISCLAIMER:**

Il documento contiene solo raccomandazioni generali che possono esserti utili quando eseguite lavori di riparazione o sostituzione. AUTODOC non è responsabile per eventuali perdite, lesioni, danni di proprietà durante il processo di riparazione o di sostituzione a causa di uso scorretto o di errata interpretazione delle informazioni fornite.

AUTODOC non è responsabile di eventuali errori o incertezze presenti in queste istruzioni. Le informazioni fornite sono puramente a scopo informativo e non possono sostituire la consulenza di specialisti.

AUTODOC non è responsabile dell'uso scorretto o pericoloso di attrezzature, utensili e ricambi auto. AUTODOC raccomanda vivamente di fare attenzione e rispettare le regole di sicurezza durante lo svolgimento di lavori di riparazione o sostituzione. Nota Bene: l'uso di ricambi di bassa qualità non garantisce il livello di sicurezza stradale appropriato.

© Copyright 2023. Tutti i contenuti del sito internet, sono tutelati dal diritto d'autore in particolare i testi, le immagini e le fotografie. Tutti i diritti concernenti la copia, trasmissione a terzi, modifiche e traduzioni sono riservati ad AUTODOC SE.