



Come cambiare batteria
dell'auto su un'auto -
Guida alla sostituzione

VIDEO TUTORIAL



ATTREZZI NECESSARI:



- Chiave combinata
- Bussola ad impatto
- Chiave a cricchetto
- Copriparafanghi

ACQUISTARE UTENSILI

Attenzione!

- A volte anche gli automobilisti più esperti hanno difficoltà a stabilire quale terminale della batteria debba essere scollegato per primo, prima di rimuovere la batteria o di intervenire sull'impianto elettrico dell'auto.
- Esistono tuttavia alcune regole da seguire non solo per la rimozione, ma anche per l'installazione, la misurazione della carica e il funzionamento della batteria.


1

La batteria dispone di due terminali, uno positivo e uno negativo



2

Il negativo è collegato alla carrozzeria dell'auto o al blocco motore



3

Il positivo è collegato all'impianto elettrico dell'auto contenente i seguenti consumatori elettrici: motorino di avviamento, bobine di accensione, unità di controllo elettroniche, vari servocomandi, fari, sistema di infotainment ed altri dispositivi.




4

Durante la rimozione della batteria, occorre scollegare prima il terminale negativo




5

Rimuovendo i terminali della batteria, si rischia di toccarne accidentalmente la staffa di supporto, nonché le parti metalliche del vano motore o la carrozzeria dell'auto. Rimuovere per primo il terminale positivo provocherà un cortocircuito.



6

Inoltre, una volta scollegato il terminale positivo, il sistema continuerà a conservare una carica elettrica per un certo periodo di tempo, il che significa che anche il contatto tra il terminale e le parti metalliche potrà provocare un cortocircuito



7

Nell'installare una batteria, invece, occorre collegare prima il terminale positivo



AUTODOC raccomanda:

- **Attenzione!** Durante gli interventi sulla batteria, assicurarsi di isolare il terminale positivo per evitare un eventuale cortocircuito

AUTODOC – PEZZI DI RICAMBIO DI QUALITÀ E A BUON MERCATO ONLINE

L'APP DI AUTODOC: ACCHIAPPA DELLE SUPER OFFERTE E ACQUISTA RISPARMIANDO



+ AUTODOC

GET IT ON  **Google Play**

 **Download on the App Store**

Download

UN'AMPIA SCELTA DI PEZZI DI RICAMBIO PER LA SUA AUTO

BATTERIA DELL'AUTO: UNA VASTA SELEZIONE

DISCLAIMER:

Il documento contiene solo raccomandazioni generali che possono esserti utili quando eseguite lavori di riparazione o sostituzione. AUTODOC non è responsabile per eventuali perdite, lesioni, danni di proprietà durante il processo di riparazione o di sostituzione a causa di uso scorretto o di errata interpretazione delle informazioni fornite.

AUTODOC non è responsabile di eventuali errori o incertezze presenti in queste istruzioni. Le informazioni fornite sono puramente a scopo informativo e non possono sostituire la consulenza di specialisti.

AUTODOC non è responsabile dell'uso scorretto o pericoloso di attrezzature, utensili e ricambi auto. AUTODOC raccomanda vivamente di fare attenzione e rispettare le regole di sicurezza durante lo svolgimento di lavori di riparazione o sostituzione. Nota Bene: l'uso di ricambi di bassa qualità non garantisce il livello di sicurezza stradale appropriato.

© Copyright 2023. Tutti i contenuti del sito internet, sono tutelati dal diritto d'autore in particolare i testi, le immagini e le fotografie. Tutti i diritti concernenti la copia, trasmissione a terzi, modifiche e traduzioni sono riservati ad AUTODOC SE.