




Come cambiare gommini
barra stabilizzatrice su
un'auto - Guida alla
sostituzione

VIDEO TUTORIAL



POTREBBE ESSERE NECESSARIO QUANTO SEGUE:



- un set di appositi utensili
- WD-40 spray lubrificante
- spazzola metallica
- chiave dinamometrica
- piede di porco
- pinze
- un set di boccole della barra antirollio nuove
- nuovi elementi di fissaqgio


ACQUISTARE UTENSILI

Fai attenzione!

- La barra antirollio riduce il rollio del veicolo
- Nella maggior parte dei casi, il componente è attaccato alla carrozzeria o al sottotelaio tramite boccole di gomma
- Poiché la barra antirollio oscilla costantemente avanti e indietro quando l'auto è in movimento, le boccole si usurano gradualmente
- Il veicolo può avere due barre antirollio, una su ciascun asse, una sola barra oppure nessuna
- La sostituzione delle boccole su un asse deve avvenire esclusivamente in coppia, poiché la durata di servizio è la stessa
- I segni principali delle boccole usurate consistono in cigolii durante la guida su strade dissestate e in colpi provenienti dalle ruote

1


Sollevare l'auto utilizzando un martinetto, appositi cavalletti e cunei per ruote oppure utilizzare un ponte sollevatore/una fossa d'ispezione per auto



Importante!

- Prima di iniziare il lavoro, assicurarsi che l'intero asse sia libero
- Questo alleggerirà il carico sulla barra antirollio

2 Pulire e rimuovere i supporti, quindi estrarre le boccole



Fai attenzione!

- Per montare la barra antirollio sul sottotelaio o sulla carrozzeria, le boccole vengono fissate con dei supporti
- A seconda del design del veicolo, la sostituzione delle boccole può richiedere non solo la rimozione dei supporti della boccola, ma anche quella della barra antirollio stessa

3 Ispezionare la barra antirollio per individuare eventuali tracce di corrosione o altri danni




4 Assicurarsi di utilizzare elementi di fissaggio nuovi



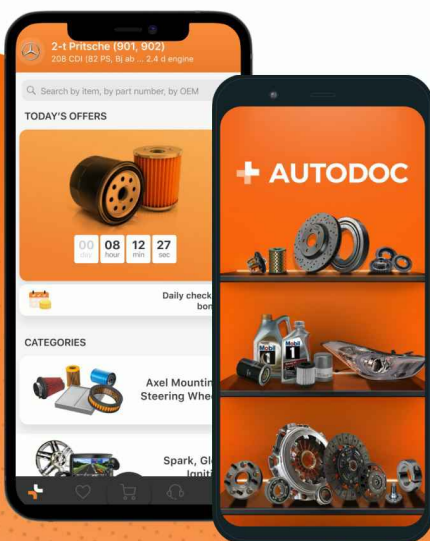
5

Ispezionare e, se necessario, sostituire i supporti





AUTODOC – PEZZI DI RICAMBIO DI QUALITÀ E A BUON MERCATO ONLINE

L'APP DI AUTODOC: ACCHIAPPA DELLE SUPER OFFERTE E ACQUISTA RISPARMIANDO



+ AUTODOC

GET IT ON  **Google Play**

 **Download on the App Store**

Download

UN'AMPIA SCELTA DI PEZZI DI RICAMBIO PER LA SUA AUTO

GOMMINI BARRA STABILIZZATRICE: UNA VASTA SELEZIONE

DISCLAIMER:

Il documento contiene solo raccomandazioni generali che possono esserti utili quando eseguite lavori di riparazione o sostituzione. AUTODOC non è responsabile per eventuali perdite, lesioni, danni di proprietà durante il processo di riparazione o di sostituzione a causa di uso scorretto o di errata interpretazione delle informazioni fornite.

AUTODOC non è responsabile di eventuali errori o incertezze presenti in queste istruzioni. Le informazioni fornite sono puramente a scopo informativo e non possono sostituire la consulenza di specialisti.

AUTODOC non è responsabile dell'uso scorretto o pericoloso di attrezzature, utensili e ricambi auto. AUTODOC raccomanda vivamente di fare attenzione e rispettare le regole di sicurezza durante lo svolgimento di lavori di riparazione o sostituzione. Nota Bene: l'uso di ricambi di bassa qualità non garantisce il livello di sicurezza stradale appropriato.

© Copyright 2023. Tutti i contenuti del sito internet, sono tutelati dal diritto d'autore in particolare i testi, le immagini e le fotografie. Tutti i diritti concernenti la copia, trasmissione a terzi, modifiche e traduzioni sono riservati ad AUTODOC SE.