



Come cambiare candele  
di accensione su **Ford  
Mondeo Mk3 sedan** -  
Guida alla sostituzione

## VIDEO TUTORIAL


**i Importante!**

Questa procedura di sostituzione può essere usata per:

FORD MONDEO III Tre volumi (B4Y) 1.8 16V, FORD MONDEO III (B5Y) 1.8 16V, FORD MONDEO III Station wagon (BWY) 1.8 16V, FORD MONDEO III (B5Y) 2.0 16V, FORD MONDEO III Station wagon (BWY) 2.0 16V

I vari passaggi possono variare leggermente a seconda della struttura dell'auto.

**SOSTITUZIONE: CANDELE DI ACCENSIONE - FORD  
MONDEO MK3 SEDAN. ATTREZZI CHE SONO  
NECESSARI:**



- Lubrificante antigrippaggio per alte temperature
- Chiave a cricchetto
- Chiave dinamometrica
- Copertura parafango
- Chiave a bussola per candele nr. 16


**ACQUISTARE UTENSILI**

Sostituzione: candele di accensione - Ford Mondeo Mk3 sedan. Gli esperti di AUTODOC raccomandano:

- La procedura di sostituzione è la stessa per tutte le candele.
- Si prega di notare: tutti i lavori sulla vettura - Ford Mondeo Mk3 sedan - dovrebbero essere effettuati a motore spento.

## EFFETTUA LA SOSTITUZIONE NEL SEGUENTE ORDINE:

**1** Aprire il cofano.



**2** Usa una copertura di protezione del parafrangente per evitare il danneggiamento della verniciatura e dei componenti in plastica dell'auto.



**3** Rimuovere la copertura del motore.




**AUTODOC raccomanda:**

- Sostituzione: candele di accensione - Ford Mondeo Mk3 sedan. Non esercitare eccessiva forza nella rimozione del pezzo, in quanto si rischia di danneggiarlo.

**4**

Rimuovi ilcavi connettori della candela dai loro fori.



**Sostituzione: candele di accensione - Ford Mondeo Mk3 sedan. Gli esperti di AUTODOC raccomandano:**

- Evita di danneggiare i cavetti delle candele.
- Ricorda la sequenza dei cavi connettori delle candele.

**5**


Pulisci lo sporco, la polvere e i detriti all'interno dei fori delle candele.




**6** Svita le candele. Usa la chiave a bussola per candele numero 16. Usa una chiave a cricchetto.



**7** Togli le candele.




**8** Applica uno strato sottile dello speciale lubrificante antigrippaggio per alte temperature alle filettature delle candele nuove.



**9** Installa le candele nuove nelle loro sedi di montaggio.

**10** Avvitare le nuove candele e serrarle. Usa la chiave a bussola per candele numero 16. Usa una chiave dinamometrica. Serralo fino allo coppia di torsione di 22 Nm.



Sostituzione: candele di accensione - Ford Mondeo Mk3 sedan. AUTODOC raccomanda:

- Non serrare le candele con forza eccessiva. Il superamento della coppia di serraggio consentita potrebbe danneggiare la filettatura.
- Fare attenzione durante il lavoro con la chiave per candele. Il suo slineamento potrebbe causare danni all'accoppiamento filettato.


- 11** Installa i cavi connettori della candela nei fori delle candele. Assicurati di sentire un clic indicante che si trova installato saldamente.



Sostituzione: candele di accensione - Ford Mondeo Mk3 sedan. I professionisti raccomandano:

- Segui la sequenza di passaggi per l'installazione.

- 12** Far funzionare il motore per qualche minuto. Ciò è necessario per assicurarsi che il componente funzioni correttamente.



- 13** Spegni il motore.

14

Montare il coperchio motore e fissarlo.




Sostituzione: candele di accensione - Ford Mondeo Mk3 sedan. Consiglio:

- Assicurati che il coperchio del motore sia ben posizionato. Non dovrebbe spostarsi dai fissaggi guida.
- Sostituzione: candele di accensione - Ford Mondeo Mk3 sedan. Non esercitare eccessiva forza durante l'installazione. Ciò potrebbe danneggiare la parte.

15

Rimuovi la copertura di protezione del parafrangente.





16

Chiudere il cofano.



**BEN FATTO!** 

[VISUALIZZARE ALTRI TUTORIAL](#)

## AUTODOC – PEZZI DI RICAMBIO DI QUALITÀ E A BUON MERCATO ONLINE

L'APP DI AUTODOC: ACCHIAPPA DELLE SUPER OFFERTE E ACQUISTA RISPARMIANDO



**+ AUTODOC**

GET IT ON  
**Google Play**

Download on the  
**App Store**

**Download**

**UN'AMPIA SCELTA DI PEZZI DI RICAMBIO PER LA SUA AUTO**

**ACQUISTA PEZZI DI RICAMBIO PER FORD**

**CANDELE DI ACCENSIONE: UNA VASTA SELEZIONE**

**SCELGA AUTORICAMBI PER FORD MONDEO MK3 SEDAN**

**CANDELE DI ACCENSIONE PER FORD: ACQUISTI ADESSO**

**CANDELE DI ACCENSIONE PER FORD MONDEO MK3  
SEDAN: LE MIGLIORI PROMOZIONI E OFFERTE**

### **DISCLAIMER:**

Il documento contiene solo raccomandazioni generali che possono esserti utili quando eseguite lavori di riparazione o sostituzione. AUTODOC non è responsabile per eventuali perdite, lesioni, danni di proprietà durante il processo di riparazione o di sostituzione a causa di uso scorretto o di errata interpretazione delle informazioni fornite.

AUTODOC non è responsabile di eventuali errori o incertezze presenti in queste istruzioni. Le informazioni fornite sono puramente a scopo informativo e non possono sostituire la consulenza di specialisti.

AUTODOC non è responsabile dell'uso scorretto o pericoloso di attrezzature, utensili e ricambi auto. AUTODOC raccomanda vivamente di fare attenzione e rispettare le regole di sicurezza durante lo svolgimento di lavori di riparazione o sostituzione. Nota Bene: l'uso di ricambi di bassa qualità non garantisce il livello di sicurezza stradale appropriato.

© Copyright 2022. Tutti i contenuti del sito internet, sono tutelati dal diritto d'autore in particolare i testi, le immagini e le fotografie. Tutti i diritti concernenti la copia, trasmissione a terzi, modifiche e traduzioni sono riservati ad AUTODOC GmbH.