



Come cambiare filtro
antipolline su **Ford**
Mondeo Mk3 sedan -
Guida alla sostituzione

VIDEO TUTORIAL




Importante!

Questa procedura di sostituzione può essere usata per:

FORD MONDEO III Station wagon (BWY) 2.2 TDCi, FORD MONDEO III Tre volumi (B4Y) 1.8 16V, FORD MONDEO III Tre volumi (B4Y) 2.0 16V, FORD MONDEO III Tre volumi (B4Y) 2.5 V6 24V, FORD MONDEO III Tre volumi (B4Y) 2.0 16V DI / TDDi / TDCi, FORD MONDEO III Tre volumi (B4Y) 2.0 16V TDDi / TDCi, FORD MONDEO III (B5Y) 1.8 16V, FORD MONDEO III Station wagon (BWY) 1.8 16V, FORD MONDEO III (B5Y) 2.0 16V, FORD MONDEO III Station wagon (BWY) 2.0 16V, FORD MONDEO III (B5Y) 2.5 V6 24V, FORD MONDEO III Station wagon (BWY) 2.5 V6 24V, FORD MONDEO III (B5Y) 2.0 16V DI / TDDi / TDCi, FORD MONDEO III Station wagon (BWY) 2.0 16V DI / TDDi / TDCi, FORD MONDEO III (B5Y) 2.0 16V TDDi / TDCi, (+ 17)

I vari passaggi possono variare leggermente a seconda della struttura dell'auto.

SOSTITUZIONE: FILTRO ANTIPOLLINE - FORD MONDEO MK3 SEDAN. ATTREZZI CHE SARANNO NECESSARI:



- Punta Torx T30
- Chiave a cricchetto
- Copertura parafango

ACQUISTARE UTENSILI


Sostituzione: filtro antipolline - Ford Mondeo Mk3 sedan. Gli esperti di AUTODOC raccomandano:

- Sostituire il filtro dell'abitacolo, almeno una volta ogni sei mesi, nei primi giorni di primavera e autunno.
- Osservare i termini, le esigenze e le raccomandazioni di utilizzo fornite dal produttore.
- Se il flusso d'aria all'interno dell'abitacolo si riduce drasticamente, sostituire il filtro prima della sessione di manutenzione programmata.
- Si prega di notare: tutti i lavori sulla vettura - Ford Mondeo Mk3 sedan - dovrebbero essere effettuati a motore spento.

EFFETTUA LA SOSTITUZIONE NEL SEGUENTE ORDINE:


1

Aprire il cofano vano motore.



2

Usa una copertura di protezione del parafrangente per evitare il danneggiamento della verniciatura e dei componenti in plastica dell'auto.



- 3** Svita l'elemento di fissaggio della griglia sottoparabrezza posizionata sul lato destro. Usa la chiave Torx T30. Usa una chiave a cricchetto.



- 4** Rimuovi la griglia sottoparabrezza posizionata nel lato destro.



- 5** Rimuovere il filtro dell'abitacolo.



Sostituzione: filtro antipolline - Ford Mondeo Mk3 sedan. Il consiglio degli esperti di AUTODOC:

- Non tentare di pulire e riutilizzare il filtro. Ciò avrà effetti negativi sulla qualità di pulizia dell'aria all'interno dell'abitacolo.

- 6** Innesca l'accensione.

7 Chiudere lo sportello di riscaldamento.



8 Spegni il sistema di accensione.


9 Pulisci l'alloggiamento e il coperchio del filtro abitacolo.



Sostituzione: filtro antipolline - Ford Mondeo Mk3 sedan. Gli esperti di AUTODOC raccomandano:

- Rimuovere eventuali detriti dal filtro dell'abitacolo con cura, al fine di evitare l'intasamento del condotto di ventilazione.

10 Installa il filtro abitacolo sulla sua sede di montaggio.




Sostituzione: filtro antipolline - Ford Mondeo Mk3 sedan. I professionisti raccomandano:

- Seguire la direzione della freccia del flusso d'aria sul filtro.
- Verificare che l'elemento filtrante sia nella posizione corretta. Evitare slineamenti.
- Attenzione! Utilizzare filtri di qualità - Ford Mondeo Mk3 sedan.


11

Installa e fissa la griglia sottoparabrezza posizionata sul lato destro.



12

Avvita gli elementi di fissaggio della griglia sottoparabrezza posizionata sul lato destro. Usa la chiave Torx T30. Usa una chiave a cricchetto.



13

Innesca l'accensione. Lo sportello di riscaldamento tornerà automaticamente nella sua posizione normale.


14 Accendi il sistema di climatizzazione. Ciò è necessario per assicurarsi che il componente funzioni correttamente.




15 Spegni il sistema di accensione.



16 Rimuovi la copertura di protezione del parafrango.



17 Chiudere il cofano.



BEN FATTO! 

VISUALIZZARE ALTRI TUTORIAL

AUTODOC – PEZZI DI RICAMBIO DI QUALITÀ E A BUON MERCATO ONLINE

L'APP DI AUTODOC: ACCHIAPPA DELLE SUPER OFFERTE E ACQUISTA RISPARMIANDO



+ AUTODOC

GET IT ON
Google Play

Download on the
App Store

Download

UN'AMPIA SCELTA DI PEZZI DI RICAMBIO PER LA SUA AUTO

ACQUISTA PEZZI DI RICAMBIO PER FORD

FILTRO ANTIPOLLINE: UNA VASTA SELEZIONE

SCELGA AUTORICAMBI PER FORD MONDEO MK3 SEDAN

FILTRO ANTIPOLLINE PER FORD: ACQUISTI ADESSO

**FILTRO ANTIPOLLINE PER FORD MONDEO MK3 SEDAN: LE
MIGLIORI PROMOZIONI E OFFERTE**

DISCLAIMER:

Il documento contiene solo raccomandazioni generali che possono esserti utili quando eseguite lavori di riparazione o sostituzione. AUTODOC non è responsabile per eventuali perdite, lesioni, danni di proprietà durante il processo di riparazione o di sostituzione a causa di uso scorretto o di errata interpretazione delle informazioni fornite.

AUTODOC non è responsabile di eventuali errori o incertezze presenti in queste istruzioni. Le informazioni fornite sono puramente a scopo informativo e non possono sostituire la consulenza di specialisti.

AUTODOC non è responsabile dell'uso scorretto o pericoloso di attrezzature, utensili e ricambi auto. AUTODOC raccomanda vivamente di fare attenzione e rispettare le regole di sicurezza durante lo svolgimento di lavori di riparazione o sostituzione. Nota Bene: l'uso di ricambi di bassa qualità non garantisce il livello di sicurezza stradale appropriato.

© Copyright 2023. Tutti i contenuti del sito internet, sono tutelati dal diritto d'autore in particolare i testi, le immagini e le fotografie. Tutti i diritti concernenti la copia, trasmissione a terzi, modifiche e traduzioni sono riservati ad AUTODOC SE.