



Come cambiare filtro aria
su **Mercedes W201** -
Guida alla sostituzione

VIDEO TUTORIAL

**i Importante!**

Questa procedura di sostituzione può essere usata per:

MERCEDES-BENZ 190 (W201) 2.0 (201.023), MERCEDES-BENZ Tre volumi (W124) 200 2.0 (124.020), MERCEDES-BENZ Tre volumi (W124) 200 2.0, MERCEDES-BENZ W124 Station Wagon (S124) 200 2.0 (124.080)

I vari passaggi possono variare leggermente a seconda della struttura dell'auto.

SOSTITUZIONE: FILTRO ARIA - MERCEDES W201.
ELENCO DEGLI ATTREZZI NECESSARI:



• Panno in microfibra

• Copertura parafango


ACQUISTARE UTENSILI

Sostituzione: filtro aria - Mercedes W201. Il consiglio degli esperti di AUTODOC:


- Osservare i termini, le esigenze e le raccomandazioni di utilizzo fornite dal produttore.
- Tutti i tipi di lavori dovrebbero essere eseguiti a motore spento.

SOSTITUZIONE: FILTRO ARIA - MERCEDES W201. UTILIZZARE LA SEGUENTE PROCEDURA:


1 Aprire il cofano vano motore.




2 Usa una copertura di protezione del parafrangente per evitare il danneggiamento della verniciatura e dei componenti in plastica dell'auto.



3 Sganciare le clip del coperchio del filtro dell'aria.



4 Rimuovere il coperchio del filtro dell'aria.



5 Copri il tubo di aspirazione con un panno in microfibra per evitare che la polvere e lo sporco possano penetrare all'interno del sistema.



6 Rimuovere l'elemento filtrante dall'alloggiamento del filtro.



7 Pulisci il coperchio del filtro dell'aria e l'alloggiamento.



8 Inserire un nuovo elemento filtrante nell'alloggiamento del filtro.



AUTODOC raccomanda:

- Durante l'installazione, assicurarsi che la polvere e lo sporco non entrino nell'alloggiamento del filtro dell'aria.
- Mercedes W201 - È importante utilizzare solo filtri di alta qualità.

9

Rimuovi il panno in microfibra dal tubo di aspirazione.



10

Montare il coperchio del filtro dell'aria. Fissarlo.



11

Spingere le clip del coperchio del filtro dell'aria in posizione.



12

Rimuovi la copertura di protezione del parafrango.



13

Chiudere il cofano motore.



BEN FATTO! 

[VISUALIZZARE ALTRI TUTORIAL](#)

AUTODOC – PEZZI DI RICAMBIO DI QUALITÀ E A BUON MERCATO ONLINE

L'APP DI AUTODOC: ACCHIAPPA DELLE SUPER OFFERTE E ACQUISTA RISPARMIANDO



The advertisement features two smartphones. The left one shows the app's main screen with a search bar, a 'TODAY'S OFFERS' section with a tire and filter, a 'Daily check' section, and a 'CATEGORIES' section with items like 'Axel Mounting Steering Whe' and 'Spark, Gl Ignit'. The right one shows a grid of various car parts. To the right of the phones are three dark buttons: 'GET IT ON Google Play', 'Download on the App Store', and 'Download'.

UN'AMPIA SCELTA DI PEZZI DI RICAMBIO PER LA SUA AUTO

ACQUISTA PEZZI DI RICAMBIO PER MERCEDES

FILTRO ARIA: UNA VASTA SELEZIONE

SCELGA AUTORICAMBI PER MERCEDES W201

FILTRO ARIA PER MERCEDES: ACQUISTI ADESSO

**FILTRO ARIA PER MERCEDES W201: LE MIGLIORI
PROMOZIONI E OFFERTE**

DISCLAIMER:

Il documento contiene solo raccomandazioni generali che possono esserti utili quando eseguite lavori di riparazione o sostituzione. AUTODOC non è responsabile per eventuali perdite, lesioni, danni di proprietà durante il processo di riparazione o di sostituzione a causa di uso scorretto o di errata interpretazione delle informazioni fornite.

AUTODOC non è responsabile di eventuali errori o incertezze presenti in queste istruzioni. Le informazioni fornite sono puramente a scopo informativo e non possono sostituire la consulenza di specialisti.

AUTODOC non è responsabile dell'uso scorretto o pericoloso di attrezzature, utensili e ricambi auto. AUTODOC raccomanda vivamente di fare attenzione e rispettare le regole di sicurezza durante lo svolgimento di lavori di riparazione o sostituzione. Nota Bene: l'uso di ricambi di bassa qualità non garantisce il livello di sicurezza stradale appropriato.

© Copyright 2023. Tutti i contenuti del sito internet, sono tutelati dal diritto d'autore in particolare i testi, le immagini e le fotografie. Tutti i diritti concernenti la copia, trasmissione a terzi, modifiche e traduzioni sono riservati ad AUTODOC SE.