AUTODOC CLUB

Come cambiare pistoni portellone su **Seat Leon 1M1** - Guida alla sostituzione

VIDEO TUTORIAL

Importante!

Questa procedura di sostituzione può essere usata per:
SEAT Leon Hatchback (1M1) 1.6, SEAT Leon Hatchback (1M1) 1.9 TDI, SEAT Leon Hatchback (1M1) 1.4 16V, SEAT Leon Hatchback (1M1) 1.8 20V T, SEAT Leon Hatchback (1M1) 1.9 SDI, SEAT Leon Hatchback (1M1) 1.8 20V T 4, SEAT Leon Hatchback (1M1) 1.6 16 V, SEAT Leon Hatchback (1M1) 2.8 Cupra 4, SEAT Leon Hatchback (1M1) 1.8 T Cupra R, SEAT Leon Hatchback (1M1) 1.9 TDI Syncro

I vari passaggi possono variare leggermente a seconda della struttura dell'auto.

SOSTITUZIONE: PISTONI PORTELLONE - SEAT LEON 1M1. ELENCO DEGLI ATTREZZI NECESSARI:



- WD-40 spray lubrificante
- Giravite piatto
- Cric idraulico per trasmissione

ACQUISTARE UTENSILI

Sostituzione: pistoni portellone - Seat Leon 1M1. Il consiglio di AUTODOC:

- I puntelli di supporto a gas del cofano di destra e di sinistra devono essere sostituiti simultaneamente.
- La procedura di sostituzione dei puntelli di supporto a gas del cofano è identica sia a destra che a sinistra.
- Tutti i tipi di lavori dovrebbero essere eseguiti a motore spento.

SOSTITUZIONE: PISTONI PORTELLONE - SEAT LEON 1M1. PROCEDERE COME SEGUE:

1 Aprire il cofano del bagagliaio.

2 Sostieni il cofano posteriore. Usa un cric idraulico per trasmissione.

3

Sgancia l'anello elastico che collega il puntello di supporto a gas al cofano. Usa un giravite piatto.

Sostituzione: pistoni portellone - Seat Leon 1M1. AUTODOC raccomanda:

- Per evitare incidenti, assicurati di mantenere il cofano sollevato mentre monti i puntelli di supporto a gas.

4

Sgancia l'anello elastico che collega il puntello di supporto a gas alla carrozzeria dell'auto. Usa un giravite piatto.



AUTODOC raccomanda:

- Per evitare incidenti, assicurati di mantenere il cofano sollevato mentre monti i puntelli di supporto a gas.

5 Rimuovi il puntello di supporto a gas del cofano.

6 Tratta con del prodotto gli elementi di fissaggio del puntello di supporto a gas del cofano. Usa lo spray WD-40.

7 Installa il nuovo puntello di supporto a gas del cofano.

Sostituzione: pistoni portellone - Seat Leon 1M1. Consiglio:

- Per evitare incidenti, assicurati di mantenere il cofano posteriore sollevato mentre installi il puntello di supporto a gas.

8 Fai scattare l'anello elastico che collega il puntello di supporto a gas alla carrozzeria dell'auto.

9 Fai scattare l'anello elastico che collega il puntello di supporto a gas del cofano.

10 Sgancia l'anello elastico che collega il puntello di supporto a gas al cofano. Usa un giravite piatto.

AUTODOC raccomanda:

- Per evitare incidenti, assicurati di mantenere il cofano sollevato mentre monti i puntelli di supporto a gas.

11 Sgancia l'anello elastico che collega il puntello di supporto a gas alla carrozzeria dell'auto. Usa un giravite piatto.



Sostituzione: pistoni portellone - Seat Leon 1M1. Gli esperti di AUTODOC raccomandano:

- Per evitare incidenti, assicurati di mantenere il cofano sollevato mentre monti i puntelli di supporto a gas.

12 Rimuovi il puntello di supporto a gas del cofano.

13 Tratta con del prodotto gli elementi di fissaggio del puntello di supporto a gas del cofano. Usa lo spray WD-40.

14 Installa il nuovo puntello di supporto a gas del cofano.



AUTODOC raccomanda:

- Per evitare incidenti, assicurati di mantenere il cofano posteriore sollevato mentre installi il puntello di supporto a gas.

15 Fai scattare l'anello elastico che collega il puntello di supporto a gas alla carrozzeria dell'auto.



16 Fai scattare l'anello elastico che collega il puntello di supporto a gas del cofano.

17 Rimuovi il cric per trasmissione idraulica.

Sostituzione: pistoni portellone - Seat Leon 1M1. I professionisti raccomandano:

- Controlla le condizioni di funzionamento delle molle di supporto a gas del cofano in seguito all'installazione.

18 Chiudere il cofano del bagagliaio.



BEN FATTO!

VISUALIZZARE ALTRI TUTORIAL

AUTODOC — PEZZI DI RICAMBIO DI QUALITÀ E A BUON MERCATO ONLINE

L'APP DI AUTODOC: ACCHIAPPA DELLE SUPER OFFERTE E ACQUISTA RISPARMIANDO



UN'AMPIA SCELTA DI PEZZI DI RICAMBIO PER LA SUA AUTO

ACQUISTA PEZZI DI RICAMBIO PER SEAT

PISTONI PORTELLONE: UNA VASTA SELEZIONE

SCELGA AUTORICAMBI PER SEAT LEON 1M1

PISTONI PORTELLONE PER SEAT: ACQUISTI ADESSO

PISTONI PORTELLONE PER SEAT LEON 1M1: LE MIGLIORI PROMOZIONI E OFFERTE

ⓘ DISCLAIMER:

Il documento contiene solo raccomandazioni generali che possono esserti utili quando eseguite lavori di riparazione o sostituzione. AUTODOC non è responsabile per eventuali perdite, lesioni, danni di proprietà durante il processo di riparazione o di sostituzione a causa di uso scorretto o di errata interpretazione delle informazioni fornite.

AUTODOC non è responsabile di eventuali errori o incertezze presenti in queste istruzioni. Le informazioni fornite sono puramente a scopo informativo e non possono sostituire la consulenza di specialisti.

AUTODOC non è responsabile dell'uso scorretto o pericoloso di attrezzature, utensili e ricambi auto. AUTODOC raccomanda vivamente di fare attenzione e rispettare le regole di sicurezza durante lo svolgimento di lavori di riparazione o sostituzione. Nota Bene: l'uso di ricambi di bassa qualità non garantisce il livello di sicurezza stradale appropriato.

© Copyright 2022.Tutti i contenuti del sito internet, sono tutelati dal diritto d'autore in particolare i testi, le immagini e le fotografie. Tutti i diritti concernenti la copia, trasmissione a terzi, modifiche e traduzioni sono riservati ad AUTODOC GmbH.