



Come cambiare filtro aria
su **FIAT Strada Pick-up**
(178) - Guida alla
sostituzione

VIDEO TUTORIAL SIMILE



Questo video mostra la procedura di sostituzione di una parte simile su un altro veicolo

Importante!

Questa procedura di sostituzione può essere usata per:
FIAT Strada Pick-up (178) 1.3 D Multijet

I vari passaggi possono variare leggermente a seconda della struttura dell'auto.

Questo tutorial è stato creato sulla base della procedura di sostituzione di una parte auto simile su: FIAT Doblo I Cargo (223) 1.3 D Multijet

SOSTITUZIONE: FILTRO ARIA - FIAT STRADA PICK-UP
(178). ELENCO DEGLI ATTREZZI NECESSARI:



- Bussola nr. 8
- Chiave a cricchetto
- Panno in microfibra
- Copertura parafango

Acquistare utensili

Sostituzione: filtro aria - FIAT Strada Pick-up (178). Il consiglio degli esperti di AUTODOC:


- Osservare i termini, le esigenze e le raccomandazioni di utilizzo fornite dal produttore.
- Tutti i tipi di lavori dovrebbero essere eseguiti a motore spento.

SOSTITUZIONE: FILTRO ARIA - FIAT STRADA PICK-UP (178). SEQUENZA RACCOMANDATA DELLE FASI:


1 Aprire il cofano vano motore.

2 Usa una copertura di protezione del parafrango per evitare il danneggiamento della verniciatura e dei componenti in plastica dell'auto.

3 Allenta le viti di serraggio dal coperchio del filtro dell'aria. Utilizza una chiave a bussola N°8. Usa una chiave a cricchetto.



4 Rimuovere il coperchio del filtro d'aria.




5

Rimuovere dall'alloggiamento del filtro l'elemento filtrante da sostituire.



6

Pulisci il coperchio del filtro dell'aria e l'alloggiamento.




Sostituzione: filtro aria - FIAT Strada Pick-up (178). Consiglio:

- Prima di pulire il coperchio del filtro dell'aria e l'alloggiamento, copri i componenti del condotto dell'aria, il debimetro (se diponibile), la valvola a farfalla con un panno pulito.

7

Inserire un nuovo elemento filtrante nell'alloggiamento del filtro. Assicurarsi che i bordi del filtro aderiscano all'alloggiamento.



Sostituzione: filtro aria - FIAT Strada Pick-up (178). Gli esperti di AUTODOC raccomandano:

- Verificare che l'elemento filtrante sia nella posizione corretta. Evitare slineamenti.
- FIAT Strada Pick-up (178) - È importante utilizzare solo filtri di alta qualità.
- Durante l'installazione, assicurarsi che la polvere e lo sporco non entrino nell'alloggiamento del filtro dell'aria.

8

Montare il coperchio del filtro d'aria. Fissarlo.



9

Avvita le viti di serraggio sul coperchio del filtro dell'aria. Utilizza una chiave a bussola N°8. Usa una chiave a cricchetto.



10

Rimuovi la copertura di protezione del parafango.

11

Chiudere il cofano.

BEN FATTO! 

[VISUALIZZARE ALTRI TUTORIAL](#)

AUTODOC – PEZZI DI RICAMBIO DI QUALITÀ E A BUON MERCATO ONLINE

L'APP DI AUTODOC: ACCHIAPPA DELLE SUPER OFFERTE E ACQUISTA RISPARMIANDO



AUTODOC+

GET IT ON  Google Play

Download on the  App Store

Download

UN'AMPIA SCELTA DI PEZZI DI RICAMBIO PER LA SUA AUTO

FILTRO ARIA: UNA VASTA SELEZIONE

DISCLAIMER:

Il documento contiene solo raccomandazioni generali che possono esserti utili quando eseguite lavori di riparazione o sostituzione. AUTODOC non è responsabile per eventuali perdite, lesioni, danni di proprietà durante il processo di riparazione o di sostituzione a causa di uso scorretto o di errata interpretazione delle informazioni fornite.

AUTODOC non è responsabile di eventuali errori o incertezze presenti in queste istruzioni. Le informazioni fornite sono puramente a scopo informativo e non possono sostituire la consulenza di specialisti.

AUTODOC non è responsabile dell'uso scorretto o pericoloso di attrezzature, utensili e ricambi auto. AUTODOC raccomanda vivamente di fare attenzione e rispettare le regole di sicurezza durante lo svolgimento di lavori di riparazione o sostituzione. Nota Bene: l'uso di ricambi di bassa qualità non garantisce il livello di sicurezza stradale appropriato.

© Copyright 2021. Tutti i contenuti del sito internet, sono tutelati dal diritto d'autore in particolare i testi, le immagini e le fotografie. Tutti i diritti concernenti la copia, trasmissione a terzi, modifiche e traduzioni sono riservati ad AUTODOC GmbH.