

 **AUTODOC CLUB**

Come cambiare pistoni
portellone su **FIAT**
PUNTO (199) - Guida alla
sostituzione

VIDEO TUTORIAL SIMILE



Questo video mostra la procedura di sostituzione di una parte simile su un altro veicolo

Importante!

Questa procedura di sostituzione può essere usata per:

FIAT PUNTO (199) 0.9 Bifuel, FIAT PUNTO (199) 1.4 Multi Air, FIAT PUNTO (199) 1.4, FIAT PUNTO (199) 1.2, FIAT PUNTO (199) 0.9 Twinair Turbo, FIAT PUNTO (199) 1.3 D Multijet, FIAT PUNTO (199) 1.4 Turbo Multi Air, FIAT PUNTO (199) 1.4 Natural Power, FIAT PUNTO (199) 0.9, FIAT PUNTO (199) 1.4 Bifuel

I vari passaggi possono variare leggermente a seconda della struttura dell'auto.

Questo tutorial è stato creato sulla base della procedura di sostituzione di una parte auto simile su: FIAT GRANDE PUNTO (199) 1.3 D Multijet

SOSTITUZIONE: PISTONI PORTELLONE - FIAT PUNTO (199). ATTREZZI CHE SARANNO NECESSARI:



• Giravite Piatto

• Cric idraulico per trasmissione

Acquistare utensili

Sostituzione: pistoni portellone - FIAT PUNTO (199). Gli esperti di AUTODOC raccomandano:

- I puntelli di supporto a gas del cofano di destra e di sinistra devono essere sostituiti simultaneamente.
- La procedura di sostituzione dei puntelli di supporto a gas del cofano è identica sia a destra che a sinistra.
- Tutti i tipi di lavori dovrebbero essere eseguiti a motore spento.

SOSTITUZIONE: PISTONI PORTELLONE - FIAT PUNTO (199). SEQUENZA RACCOMANDATA DELLE FASI:

1


Apri lo sportello posteriore.

2

Sostieni il cofano posteriore. Usa un cric idraulico per trasmissione.


3

Sgancia l'anello elastico che collega il puntello di supporto a gas al cofano. Usa un giravite piatto.



4

Sgancia l'anello elastico che collega il puntello di supporto a gas alla carrozzeria dell'auto. Usa un giravite piatto.




Sostituzione: pistoni portellone - FIAT PUNTO (199). Consiglio:

- Per evitare incidenti, assicurati di mantenere il cofano sollevato mentre monti i puntelli di supporto a gas.


5

Rimuovi il puntello di supporto a gas del cofano.




6

Sgancia l'anello elastico che collega il puntello di supporto a gas al cofano. Usa un giravite piatto.



7

Sgancia l'anello elastico che collega il puntello di supporto a gas alla carrozzeria dell'auto. Usa un giravite piatto.




Sostituzione: pistoni portellone - FIAT PUNTO (199). AUTODOC raccomanda:

- Per evitare incidenti, assicurati di mantenere il cofano sollevato mentre monti i puntelli di supporto a gas.

8

Rimuovi il puntello di supporto a gas del cofano.



9

Installa il nuovo puntello di supporto a gas del cofano.




Sostituzione: pistoni portellone - FIAT PUNTO (199). Il consiglio di AUTODOC:

- Per evitare incidenti, assicurati di mantenere il cofano posteriore sollevato mentre installi il puntello di supporto a gas.


10

Fai scattare l'anello elastico che collega il puntello di supporto a gas del cofano.




11

Fai scattare l'anello elastico che collega il puntello di supporto a gas alla carrozzeria dell'auto.



12

Installa il nuovo puntello di supporto a gas del cofano.




Sostituzione: pistoni portellone - FIAT PUNTO (199). I professionisti raccomandano:

- Per evitare incidenti, assicurati di mantenere il cofano posteriore sollevato mentre installi il puntello di supporto a gas.

13

Fai scattare l'anello elastico che collega il puntello di supporto a gas del cofano.



14

Fai scattare l'anello elastico che collega il puntello di supporto a gas alla carrozzeria dell'auto.




15 Rimuovi il cric per trasmissione idraulica.

AUTODOC raccomanda:

- FIAT PUNTO (199) - Non abbassare il cric di trasmissione in modo brusco per evitare di danneggiare i componenti e i meccanismi dell'auto.

16 Controlla le condizioni di funzionamento delle molle di supporto a gas del cofano in seguito all'installazione.



17 Chiudere lo sportello del vano bagagli.

BEN FATTO! 

[VISUALIZZARE ALTRI TUTORIAL](#)

AUTODOC – PEZZI DI RICAMBIO DI QUALITÀ E A BUON MERCATO ONLINE

L'APP DI AUTODOC: ACCHIAPPA DELLE SUPER OFFERTE E ACQUISTA RISPARMIANDO



+ AUTODOC

GET IT ON  Google Play

 Download on the App Store

Download

UN'AMPIA SCELTA DI PEZZI DI RICAMBIO PER LA SUA AUTO

PISTONI PORTELLONE: UNA VASTA SELEZIONE

DISCLAIMER:

Il documento contiene solo raccomandazioni generali che possono esserti utili quando eseguite lavori di riparazione o sostituzione. AUTODOC non è responsabile per eventuali perdite, lesioni, danni di proprietà durante il processo di riparazione o di sostituzione a causa di uso scorretto o di errata interpretazione delle informazioni fornite.

AUTODOC non è responsabile di eventuali errori o incertezze presenti in queste istruzioni. Le informazioni fornite sono puramente a scopo informativo e non possono sostituire la consulenza di specialisti.

AUTODOC non è responsabile dell'uso scorretto o pericoloso di attrezzature, utensili e ricambi auto. AUTODOC raccomanda vivamente di fare attenzione e rispettare le regole di sicurezza durante lo svolgimento di lavori di riparazione o sostituzione. Nota Bene: l'uso di ricambi di bassa qualità non garantisce il livello di sicurezza stradale appropriato.

© Copyright 2023. Tutti i contenuti del sito internet, sono tutelati dal diritto d'autore in particolare i testi, le immagini e le fotografie. Tutti i diritti concernenti la copia, trasmissione a terzi, modifiche e traduzioni sono riservati ad AUTODOC SE.