



Come cambiare frecce su
Mercedes W124 - Guida
alla sostituzione

VIDEO TUTORIAL



Importante!

Questa procedura di sostituzione può essere usata per:

MERCEDES-BENZ Tre volumi (W124) 200 2.0 (124.020), MERCEDES-BENZ Tre volumi (W124) 200 E 2.0 (124.021), MERCEDES-BENZ Tre volumi (W124) 230 E 2.3 (124.023), MERCEDES-BENZ Tre volumi (W124) 260 E 2.6 4-matic (124.226), MERCEDES-BENZ Tre volumi (W124) 260 E 2.6 (124.026), MERCEDES-BENZ Tre volumi (W124) 300 E 3.0, MERCEDES-BENZ Tre volumi (W124) 300 E 3.0 (124.030), MERCEDES-BENZ Tre volumi (W124) 300 E 3.0 4-matic (124.230), MERCEDES-BENZ Tre volumi (W124) 300 E 3.0 4-matic, MERCEDES-BENZ Tre volumi (W124) 200 D 2.0 (124.120), MERCEDES-BENZ Tre volumi (W124) 250 D 2.5 (124.125), MERCEDES-BENZ Classe E Sedan (W124) E 250 D (124.126, 124.129), MERCEDES-BENZ Tre volumi (W124) 250 2.5 Turbo diesel (124.128), MERCEDES-BENZ Tre volumi (W124) 300 D 3.0 (124.130), MERCEDES-BENZ Tre volumi (W124) 300 D 3.0 4-matic (124.330), (+ 74)

I vari passaggi possono variare leggermente a seconda della struttura dell'auto.

SOSTITUZIONE: FRECCE - MERCEDES W124. ELENCO
DEGLI ATTREZZI NECESSARI:



- Grasso al silicone, pasta dielettrica

ACQUISTARE UTENSILI

Sostituzione: frecce - Mercedes W124. Il consiglio di AUTODOC:


- Tutti i tipi di lavori dovrebbero essere eseguiti a motore spento.

SOSTITUZIONE: FRECCE - MERCEDES W124. UTILIZZARE LA SEGUENTE PROCEDURA:

1 Aprire il cofano motore.




2 Premere la clip di ritegno dell'indicatore di direzione.



3 Rimuovere l'indicatore di direzione.



4 Staccare il connettore dell'indicatore di direzione.



5

Applicare un prodotto trattante al connettore dell'indicatore di direzione. Usa il grasso al silicone.




6

Inserire una lampadina in un nuovo indicatore di direzione.



7

Fissare il connettore dell'indicatore di direzione.




8

Installare il nuovo indicatore di direzione.



9

Rimettere in posizione, premendo, l'indicatore di direzione.




10

Verificare il corretto funzionamento dell'indicatore di direzione.



11

Chiudere il cofano motore.



BEN FATTO! 

[VISUALIZZARE ALTRI TUTORIAL](#)

AUTODOC – PEZZI DI RICAMBIO DI QUALITÀ E A BUON MERCATO ONLINE

L'APP DI AUTODOC: ACCHIAPPA DELLE SUPER OFFERTE E ACQUISTA RISPARMIANDO



The advertisement features two smartphones. The left one shows the app's home screen with a search bar, 'TODAY'S OFFERS' section featuring a tire and filter, a 'Daily check' section, and 'CATEGORIES' including 'Axel Mounting Steering Whe' and 'Spark, Gl Ignit'. The right one shows a product page for 'AUTODOC' with various car parts. To the right of the phones are three dark blue buttons: 'GET IT ON Google Play', 'Download on the App Store', and 'Download'.

UN'AMPIA SCELTA DI PEZZI DI RICAMBIO PER LA SUA AUTO

ACQUISTA PEZZI DI RICAMBIO PER MERCEDES

INDICATORE DIREZIONE SUPPLEMENTARE: UNA VASTA SELEZIONE

SCELGA AUTORICAMBI PER MERCEDES W124

**INDICATORE DIREZIONE SUPPLEMENTARE PER
MERCEDES: ACQUISTI ADESSO**

**INDICATORE DIREZIONE SUPPLEMENTARE PER MERCEDES
W124: LE MIGLIORI PROMOZIONI E OFFERTE**

DISCLAIMER:

Il documento contiene solo raccomandazioni generali che possono esserti utili quando eseguite lavori di riparazione o sostituzione. AUTODOC non è responsabile per eventuali perdite, lesioni, danni di proprietà durante il processo di riparazione o di sostituzione a causa di uso scorretto o di errata interpretazione delle informazioni fornite.

AUTODOC non è responsabile di eventuali errori o incertezze presenti in queste istruzioni. Le informazioni fornite sono puramente a scopo informativo e non possono sostituire la consulenza di specialisti.

AUTODOC non è responsabile dell'uso scorretto o pericoloso di attrezzature, utensili e ricambi auto. AUTODOC raccomanda vivamente di fare attenzione e rispettare le regole di sicurezza durante lo svolgimento di lavori di riparazione o sostituzione. Nota Bene: l'uso di ricambi di bassa qualità non garantisce il livello di sicurezza stradale appropriato.

© Copyright 2023. Tutti i contenuti del sito internet, sono tutelati dal diritto d'autore in particolare i testi, le immagini e le fotografie. Tutti i diritti concernenti la copia, trasmissione a terzi, modifiche e traduzioni sono riservati ad AUTODOC SE.