



Come cambiare filtro aria  
su **CITROËN Evasion (22,  
U6)** - Guida alla  
sostituzione

## VIDEO TUTORIAL SIMILE



Questo video mostra la procedura di sostituzione di una parte simile su un altro veicolo

### **Importante!**

Questa procedura di sostituzione può essere usata per:

CITROËN Evasion (22, U6) 2.0 Turbo C.T., CITROËN Evasion (22, U6) 2.0, CITROËN Evasion (22, U6) 1.9 TD, CITROËN Evasion (22, U6) 2.1 TD, CITROËN Evasion (22, U6) 1.8, CITROËN Evasion (22, U6) 2.0 16V, CITROËN Evasion (22, U6) 2.0 HDI, CITROËN Evasion (22, U6) 2.0 HDI 16V

I vari passaggi possono variare leggermente a seconda della struttura dell'auto.

Questo tutorial è stato creato sulla base della procedura di sostituzione di una parte auto simile su: PEUGEOT 406 Sedan 2.2

SOSTITUZIONE: FILTRO ARIA - CITROËN EVASION (22, U6). ATTREZZI CHE POTREBBERO ESSERE NECESSARI:



- Giravite phillips
- Copertura parafango
- Panno in microfibra

**Acquistare utensili**

Sostituzione: filtro aria - CITROËN Evasion (22, U6). I professionisti raccomandano:


- Osservare i termini, le esigenze e le raccomandazioni di utilizzo fornite dal produttore.
- Tutti i tipi di lavori dovrebbero essere eseguiti a motore spento.

## SOSTITUZIONE: FILTRO ARIA - CITROËN EVASION (22, U6). UTILIZZARE LA SEGUENTE PROCEDURA:


**1** Aprire il cofano.

**2** Usa una copertura di protezione del parafrango per evitare il danneggiamento della verniciatura e dei componenti in plastica dell'auto.

**3** Allenta le viti di serraggio dal coperchio del filtro dell'aria. Usa un cacciavite Phillips.



**4** Rimuovere il coperchio del filtro dell'aria.




5

Rimuovere dall'alloggiamento del filtro l'elemento filtrante da sostituire.




6

Copri il tubo di aspirazione con un panno in microfibra per evitare che la polvere e lo sporco possano penetrare all'interno del sistema.



7

Pulisci il coperchio del filtro dell'aria e l'alloggiamento.



8

Rimuovi il panno in microfibra dal tubo di aspirazione.

9

Inserire un nuovo elemento filtrante nell'alloggiamento del filtro.



**AUTODOC raccomanda:**

- Sostituzione: filtro aria - CITROËN Evasion (22, U6). Assicurarsi di posizionare correttamente l'elemento filtrante. Evitare il disallineamento.
- Prendersi cura di usare solo fitri di qualità.
- Durante l'installazione, assicurarsi che la polvere e lo sporco non entrino nell'alloggiamento del filtro dell'aria.

**10**

Montare il coperchio del filtro d'aria. Fissarlo.



**11**

Avvita le viti di serraggio sul coperchio del filtro dell'aria. Usa un cacciavite Phillips.



**12**

Rimuovi la copertura di protezione del parafango.

**13**

Chiudere il cofano.

**BEN FATTO!** 

**VISUALIZZARE ALTRI TUTORIAL**

## AUTODOC – PEZZI DI RICAMBIO DI QUALITÀ E A BUON MERCATO ONLINE

L'APP DI AUTODOC: ACCHIAPPA DELLE SUPER OFFERTE E ACQUISTA RISPARMIANDO



**+ AUTODOC**

GET IT ON  **Google Play**

 **Download on the App Store**

**Download**

**UN'AMPIA SCELTA DI PEZZI DI RICAMBIO PER LA SUA AUTO**

**FILTRO ARIA: UNA VASTA SELEZIONE**

### **DISCLAIMER:**

Il documento contiene solo raccomandazioni generali che possono esserti utili quando eseguite lavori di riparazione o sostituzione. AUTODOC non è responsabile per eventuali perdite, lesioni, danni di proprietà durante il processo di riparazione o di sostituzione a causa di uso scorretto o di errata interpretazione delle informazioni fornite.

AUTODOC non è responsabile di eventuali errori o incertezze presenti in queste istruzioni. Le informazioni fornite sono puramente a scopo informativo e non possono sostituire la consulenza di specialisti.

AUTODOC non è responsabile dell'uso scorretto o pericoloso di attrezzature, utensili e ricambi auto. AUTODOC raccomanda vivamente di fare attenzione e rispettare le regole di sicurezza durante lo svolgimento di lavori di riparazione o sostituzione. Nota Bene: l'uso di ricambi di bassa qualità non garantisce il livello di sicurezza stradale appropriato.

© Copyright 2022. Tutti i contenuti del sito internet, sono tutelati dal diritto d'autore in particolare i testi, le immagini e le fotografie. Tutti i diritti concernenti la copia, trasmissione a terzi, modifiche e traduzioni sono riservati ad AUTODOC GmbH.