



Come cambiare bobina
d'accensione su
CITROËN C4 Coupé
(LA_) - Guida alla
sostituzione

VIDEO TUTORIAL SIMILE



Questo video mostra la procedura di sostituzione di una parte simile su un altro veicolo


Importante!

Questa procedura di sostituzione può essere usata per:
CITROËN C4 Coupé (LA_) 1.6 VTi 120

I vari passaggi possono variare leggermente a seconda della struttura dell'auto.

Questo tutorial è stato creato sulla base della procedura di sostituzione di una parte auto simile su: PEUGEOT 207 Hatchback 1.6 16V VTi

SOSTITUZIONE: BOBINA D'ACCENSIONE - CITROËN C4 COUPÉ (LA_). ELENCO DEGLI ATTREZZI NECESSARI:



- Spray per dispositivi elettronici
- Bussola nr. 8
- Chiave a cricchetto
- Copertura parafango

Acquistare utensili

Sostituzione: bobina d'accensione - CITROËN C4 Coupé (LA_). Il consiglio degli esperti di AUTODOC:

- La procedura di sostituzione è la stessa per tutte le bobine di accensione di tutti i cilindri.
- Si prega di notare: tutti i lavori sulla vettura - CITROËN C4 Coupé (LA_) - dovrebbero essere effettuati a motore spento.

EFFETTUA LA SOSTITUZIONE NEL SEGUENTE ORDINE:

1 Aprire il cofano.

2 Usa una copertura di protezione del parafrangente per evitare il danneggiamento della verniciatura e dei componenti in plastica dell'auto.

3 Svita gli elementi di fissaggio del coperchio del motore. Utilizza una chiave a bussola N°8. Usa una chiave a cricchetto.



4 Rimuovere la copertura del motore.



AUTODOC raccomanda:

- Sostituzione: bobina d'accensione - CITROËN C4 Coupé (LA_). Per evitare di danneggiare il pezzo durante la rimozione, non esercitare eccessiva forza.

5

Smonta il connettore dalla bobina di accensione.



6

Togli la bobina di accensione dall'alloggiamento della candela.



7

Pulisci lo sporco, la polvere e i detriti all'interno dei fori delle candele.



8


Installa la nuova bobina di accensione all'alloggiamento della candela. Assicurati di sentire un clic indicante che si trova installato saldamente.



- 9** Tratta il connettore delle bobine di accensione con uno spray per dispositivi elettronici. Lo spray proteggerà i contatti elettrici dalla corrosione, l'ossidazione e la resistenza di contatto.



- 10** Collega il connettore della bobina di accensione. Assicurati di sentire un clic indicante che si trova installato saldamente.




- 11** Montare il coperchio motore e fissarlo.



Sostituzione: bobina d'accensione - CITROËN C4 Coupé (LA_). Consiglio:

- Assicurati che il coperchio del motore sia ben posizionato. Non dovrebbe spostarsi dai fissaggi guida.
- Durante l'installazione, al fine di non danneggiare il componente si raccomanda di non esercitare molta forza.

- 12** Avvita gli elementi di fissaggio del coperchio del motore. Utilizza una chiave a bussola N°8. Usa una chiave a cricchetto.



- 13** Far funzionare il motore per qualche minuto. Ciò è necessario per assicurarsi che il componente funzioni correttamente.

- 14** Spegni il motore.

- 15** Rimuovi la copertura di protezione del parafrango.

- 16** Chiudere il cofano.

BEN FATTO! 

VISUALIZZARE ALTRI TUTORIAL

AUTODOC – PEZZI DI RICAMBIO DI QUALITÀ E A BUON MERCATO ONLINE

L'APP DI AUTODOC: ACCHIAPPA DELLE SUPER OFFERTE E ACQUISTA RISPARMIANDO



+ AUTODOC

GET IT ON **Google Play**

Download on the **App Store**

Download

UN'AMPIA SCELTA DI PEZZI DI RICAMBIO PER LA SUA AUTO

BOBINA D'ACCENSIONE: UNA VASTA SELEZIONE

DISCLAIMER:

Il documento contiene solo raccomandazioni generali che possono esserti utili quando eseguite lavori di riparazione o sostituzione. AUTODOC non è responsabile per eventuali perdite, lesioni, danni di proprietà durante il processo di riparazione o di sostituzione a causa di uso scorretto o di errata interpretazione delle informazioni fornite.

AUTODOC non è responsabile di eventuali errori o incertezze presenti in queste istruzioni. Le informazioni fornite sono puramente a scopo informativo e non possono sostituire la consulenza di specialisti.

AUTODOC non è responsabile dell'uso scorretto o pericoloso di attrezzature, utensili e ricambi auto. AUTODOC raccomanda vivamente di fare attenzione e rispettare le regole di sicurezza durante lo svolgimento di lavori di riparazione o sostituzione. Nota Bene: l'uso di ricambi di bassa qualità non garantisce il livello di sicurezza stradale appropriato.

© Copyright 2023. Tutti i contenuti del sito internet, sono tutelati dal diritto d'autore in particolare i testi, le immagini e le fotografie. Tutti i diritti concernenti la copia, trasmissione a terzi, modifiche e traduzioni sono riservati ad AUTODOC SE.