



Come cambiare spazzole  
tergicristallo della parte  
anteriore su **Dodge**  
**Caliber SRT4** - Guida alla  
sostituzione

## VIDEO TUTORIAL



### **Importante!**

Questa procedura di sostituzione può essere usata per:

DODGE CARAVAN (RG\_) 3.3, DODGE CARAVAN (RG\_) 3.3 AWD, DODGE CARAVAN (RG\_) 3.8, DODGE CARAVAN (RG\_) 3.8 AWD, DODGE CARAVAN (RG\_) 2.4, DODGE CALIBER 1.8, DODGE CALIBER 2.4, DODGE CALIBER 2.0 CRD, DODGE CARAVAN (RG\_) 3.8 Turbo AWD, DODGE CALIBER 2.4 SRT4 AWD, DODGE CALIBER 2.4 Turbo, DODGE CALIBER 2.2 CRD, DODGE CALIBER 2.4 AWD

---

I vari passaggi possono variare leggermente a seconda della struttura dell'auto.

SOSTITUZIONE: SPAZZOLE TERGICRISTALLO - DODGE  
CALIBER SRT4. ELENCO DEGLI ATTREZZI NECESSARI:



- Giravite Piatto

[ACQUISTARE UTENSILI](#)


Sostituzione: spazzole tergicristallo - Dodge Caliber SRT4. Gli esperti di AUTODOC raccomandano:

- Sostituire sempre le spazzole anteriori del tergicristallo in forma di kit. Questo garantirà una pulizia del parabrezza più efficiente e uniforme.
- Non confondere le posizioni (conducente-passeggero) delle spazzole tergicristallo.
- La procedura di sostituzione è identica per entrambe le spazzole tergicristallo.
- Tutti i tipi di lavori dovrebbero essere eseguiti a motore spento.

## SOSTITUZIONE: SPAZZOLE TERGICRISTALLO - DODGE CALIBER SRT4. SEQUENZA RACCOMANDATA DELLE FASI:

1

Preparare le nuove spazzole dei tergicristalli.



2

Staccare il braccio del tergicristallo dalla superficie del vetro fino all'arresto.



**3** Premi il gancio. Usa un giravite piatto.




**4** Rimuovi la spazzola dal braccio del tergicristallo.



Sostituzione: spazzole tergicristallo - Dodge Caliber SRT4. AUTODOC raccomanda:

- Quando si sostituisce la spazzola del tergicristallo, evita con cautela che la molla inserita del braccio del tergicristallo possa colpire il vetro del parabrezza.

**5** Installa la nuova spazzola del tergicristallo e premi delicatamente il braccio del tergicristallo verso il basso sul vetro del parabrezza.




### Sostituzione: spazzole tergicristallo - Dodge Caliber SRT4. Consiglio:

- Non toccare il bordo di gomma della spazzola, al fine di evitare il danneggiamento del suo rivestimento in grafite.
- Assicurarsi che la striscia di gomma della spazzola si adatti perfettamente al vetro, lungo la sua intera lunghezza.

6

Innesca l'accensione.



7

Dopo l'installazione, verificare il buon funzionamento del meccanismo tergicristallo. Le lame non devono intersecarsi o urtare contro la guarnizione del parabrezza.

**BEN FATTO!** 

[VISUALIZZARE ALTRI TUTORIAL](#)

## AUTODOC – PEZZI DI RICAMBIO DI QUALITÀ E A BUON MERCATO ONLINE

L'APP DI AUTODOC: ACCHIAPPA DELLE SUPER OFFERTE E ACQUISTA RISPARMIANDO



**+ AUTODOC**

GET IT ON  
**Google Play**

Download on the  
**App Store**

**Download**

**UN'AMPIA SCELTA DI PEZZI DI RICAMBIO PER LA SUA AUTO**

**ACQUISTA PEZZI DI RICAMBIO PER DODGE**

**SPAZZOLE TERGICRISTALLO: UNA VASTA SELEZIONE**

**SCELGA AUTORICAMBI PER DODGE CALIBER SRT4**

**SPAZZOLE TERGICRISTALLO PER DODGE: ACQUISTI  
ADESSO**

**SPAZZOLE TERGICRISTALLO PER DODGE CALIBER SRT4:  
LE MIGLIORI PROMOZIONI E OFFERTE**

### **DISCLAIMER:**

Il documento contiene solo raccomandazioni generali che possono esserti utili quando eseguite lavori di riparazione o sostituzione. AUTODOC non è responsabile per eventuali perdite, lesioni, danni di proprietà durante il processo di riparazione o di sostituzione a causa di uso scorretto o di errata interpretazione delle informazioni fornite.

AUTODOC non è responsabile di eventuali errori o incertezze presenti in queste istruzioni. Le informazioni fornite sono puramente a scopo informativo e non possono sostituire la consulenza di specialisti.

AUTODOC non è responsabile dell'uso scorretto o pericoloso di attrezzature, utensili e ricambi auto. AUTODOC raccomanda vivamente di fare attenzione e rispettare le regole di sicurezza durante lo svolgimento di lavori di riparazione o sostituzione. Nota Bene: l'uso di ricambi di bassa qualità non garantisce il livello di sicurezza stradale appropriato.

© Copyright 2023. Tutti i contenuti del sito internet, sono tutelati dal diritto d'autore in particolare i testi, le immagini e le fotografie. Tutti i diritti concernenti la copia, trasmissione a terzi, modifiche e traduzioni sono riservati ad AUTODOC SE.