



Come cambiare candele  
di accensione su  
**Mercedes W245** - Guida  
alla sostituzione

## VIDEO TUTORIAL



### **Importante!**

Questa procedura di sostituzione può essere usata per:

MERCEDES-BENZ Classe E Sedan (W124) E 200 (124.019), MERCEDES-BENZ Classe E Sedan (W124) E 220 (124.022), MERCEDES-BENZ Classe E Sedan (W124) E 280 (124.029), MERCEDES-BENZ Classe E Sedan (W124) E 280 (124.028), MERCEDES-BENZ W124 Sedan (W124) 300 E-24 3.0 (124.031), MERCEDES-BENZ Classe E Sedan (W124) E 320 (124.032), MERCEDES-BENZ Classe E Sedan (W124) E 420 (124.034), MERCEDES-BENZ Classe E Sedan (W124) E 500 (124.036), MERCEDES-BENZ Classe E T-modell (S124) E 200 T (124.079), MERCEDES-BENZ Classe E T-modell (S124) E 220 T (124.082), MERCEDES-BENZ Classe E T-modell (S124) E 280 T (124.088), MERCEDES-BENZ Classe E T-modell (S124) E 320 T (124.092), MERCEDES-BENZ Classe E Cabrio (A124) E 200 (124.060), MERCEDES-BENZ Classe E Coupe (C124) E 200 (124.040), MERCEDES-BENZ Classe E Cabrio (A124) E 220 (124.062), (+ 99)

I vari passaggi possono variare leggermente a seconda della struttura dell'auto.

**SOSTITUZIONE: CANDELE DI ACCENSIONE - MERCEDES W245. ATTREZZI CHE SONO NECESSARI:**



- Lubrificante antigrippaggio per alte temperature
- Chiave a bussola per candele nr. 16
- Chiave a cricchetto
- Chiave dinamometrica
- Pinze a becco tondo
- Copertura parafango


**ACQUISTARE UTENSILI**

Sostituzione: candele di accensione - Mercedes W245. Gli esperti di AUTODOC raccomandano:


- La procedura di sostituzione è la stessa per tutte le candele.
- Tutti i tipi di lavori dovrebbero essere eseguiti a motore spento.

## SOSTITUZIONE: CANDELE DI ACCENSIONE - MERCEDES W245. SEQUENZA RACCOMANDATA DELLE FASI:


**1** Aprire il cofano.



**2** Usa una copertura di protezione del parafrango per evitare il danneggiamento della verniciatura e dei componenti in plastica dell'auto.



**3** Rimuovi ilcavi connettori della candela dai loro fori. Usa delle pinze a becchi lunghi.




Sostituzione: candele di accensione - Mercedes W245. I professionisti raccomandano:

- Evita di danneggiare i cavetti delle candele.
- Ricorda la sequenza dei cavi connettori delle candele.


4

Pulisci lo sporco, la polvere e i detriti all'interno dei fori delle candele.




5

Svita le candele. Usa la chiave a bussola per candele numero 16. Usa una chiave a cricchetto.




6


Togli le candele.




- 7** Applica uno strato sottile dello speciale lubrificante antigrippaggio per alte temperature alle filettature delle candele nuove.



- 8** Installa le candele nuove nelle loro sedi di montaggio.




- 9** Avvitare le nuove candele e serrarle. Usa la chiave a bussola per candele numero 16. Usa una chiave dinamometrica. Serralo fino allo coppia di torsione di 27 Nm.



Sostituzione: candele di accensione - Mercedes W245. AUTODOC raccomanda:

- Non serrare le candele con forza eccessiva. Il superamento della coppia di serraggio consentita potrebbe danneggiare la filettatura.
- Fare attenzione durante il lavoro con la chiave per candele. Il suo slineamento potrebbe causare danni all'accoppiamento filettato.


- 10** Installa i cavi connettori della candela nei fori delle candele. Assicurati di sentire un clic indicante che si trova installato saldamente.



**AUTODOC raccomanda:**

- Sostituzione: candele di accensione - Mercedes W245. Seguire le fasi di installazione.

- 11** Far funzionare il motore per qualche minuto. Ciò è necessario per assicurarsi che il componente funzioni correttamente.




- 12** Spegni il motore.

- 13** Rimuovi la copertura di protezione del parafrango.



14

Chiudere il cofano.



**BEN FATTO!** 

**VISUALIZZARE ALTRI TUTORIAL**



## AUTODOC – PEZZI DI RICAMBIO DI QUALITÀ E A BUON MERCATO ONLINE

L'APP DI AUTODOC: ACCHIAPPA DELLE SUPER OFFERTE E ACQUISTA RISPARMIANDO



**+ AUTODOC**

GET IT ON  
**Google Play**

Download on the  
**App Store**

**Download**

**UN'AMPIA SCELTA DI PEZZI DI RICAMBIO PER LA SUA AUTO**

**ACQUISTA PEZZI DI RICAMBIO PER MERCEDES-BENZ**

**CANDELE DI ACCENSIONE: UNA VASTA SELEZIONE**

**SCELGA AUTORICAMBI PER MERCEDES W245**

**CANDELE DI ACCENSIONE PER MERCEDES: ACQUISTI  
ADESSO**

**CANDELE DI ACCENSIONE PER MERCEDES W245: LE  
MIGLIORI PROMOZIONI E OFFERTE**

### **DISCLAIMER:**

Il documento contiene solo raccomandazioni generali che possono esserti utili quando eseguite lavori di riparazione o sostituzione. AUTODOC non è responsabile per eventuali perdite, lesioni, danni di proprietà durante il processo di riparazione o di sostituzione a causa di uso scorretto o di errata interpretazione delle informazioni fornite.

AUTODOC non è responsabile di eventuali errori o incertezze presenti in queste istruzioni. Le informazioni fornite sono puramente a scopo informativo e non possono sostituire la consulenza di specialisti.

AUTODOC non è responsabile dell'uso scorretto o pericoloso di attrezzature, utensili e ricambi auto. AUTODOC raccomanda vivamente di fare attenzione e rispettare le regole di sicurezza durante lo svolgimento di lavori di riparazione o sostituzione. Nota Bene: l'uso di ricambi di bassa qualità non garantisce il livello di sicurezza stradale appropriato.

© Copyright 2022. Tutti i contenuti del sito internet, sono tutelati dal diritto d'autore in particolare i testi, le immagini e le fotografie. Tutti i diritti concernenti la copia, trasmissione a terzi, modifiche e traduzioni sono riservati ad AUTODOC GmbH.