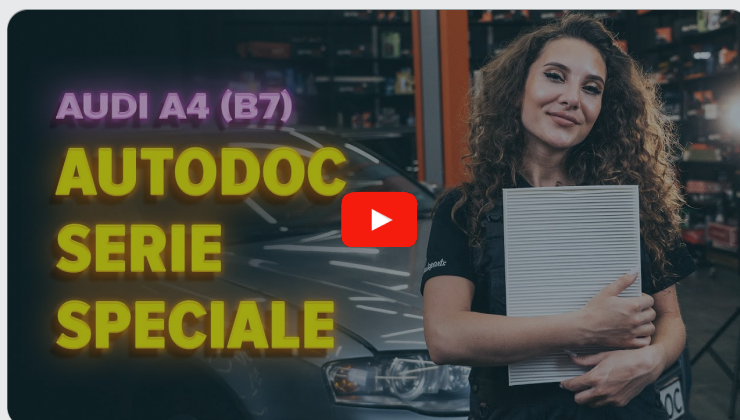




Come cambiare filtro
antipolline su **Audi A4 B7**
- Guida alla sostituzione

VIDEO TUTORIAL


**i Importante!**

Questa procedura di sostituzione può essere usata per:

AUDI A6 Sedan (4B2, C5) 1.8 T, AUDI A6 Sedan (4B2, C5) 1.8 T quattro, AUDI A6 Sedan (4B2, C5) 2.4, AUDI A6 Sedan (4B2, C5) 2.4 quattro, AUDI A6 Sedan (4B2, C5) 1.9 TDI, AUDI A6 Sedan (4B2, C5) 2.5 TDI, AUDI A6 Sedan (4B2, C5) 2.8, AUDI A6 Sedan (4B2, C5) 2.8 quattro, AUDI A6 Sedan (4B2, C5) 2.5 TDI quattro, AUDI A6 Sedan (4B2, C5) 1.8, AUDI A6 Avant (4B5, C5) 1.9 TDI, AUDI A6 Avant (4B5, C5) 1.8, AUDI A6 Avant (4B5, C5) 2.8 quattro, AUDI A6 Avant (4B5, C5) 1.8 T, AUDI A6 Avant (4B5, C5) 2.4, (+ 108)

I vari passaggi possono variare leggermente a seconda della struttura dell'auto.

SOSTITUZIONE: FILTRO ANTIPOLLINE - AUDI A4 B7.
ELENCO DEGLI ATTREZZI NECESSARI:



- Copertura parafango

ACQUISTARE UTENSILI


Sostituzione: filtro antipolline - Audi A4 B7. AUTODOC raccomanda:

- Sostituire il filtro dell'abitacolo, almeno una volta ogni sei mesi, nei primi giorni di primavera e autunno.
- Osservare i termini, le esigenze e le raccomandazioni di utilizzo fornite dal produttore.
- Se il flusso d'aria all'interno dell'abitacolo si riduce drasticamente, sostituire il filtro prima della sessione di manutenzione programmata.
- Tutti i tipi di lavori dovrebbero essere eseguiti a motore spento.

SOSTITUZIONE: FILTRO ANTIPOLLINE - AUDI A4 B7. SEQUENZA RACCOMANDATA DELLE FASI:


1

Aprire il cofano vano motore.




2

Usa una copertura di protezione del parafango per evitare il danneggiamento della verniciatura e dei componenti in plastica dell'auto.



3 Rimuovi la copertura di protezione.



4 Rimuovere il coperchio della scatola filtro abitacolo.




5 Rimuovere dall'alloggiamento del filtro l'elemento filtrante da sostituire.




Sostituzione: filtro antipolline - Audi A4 B7. Consiglio:

- Non tentare di pulire e riutilizzare il filtro. Ciò avrà effetti negativi sulla qualità di pulizia dell'aria all'interno dell'abitacolo.


6 Innesca l'accensione.




7 Attivare modalità ricircolo dell'aria.



8 Pulisci l'alloggiamento e il coperchio del filtro abitacolo.




9 Inserire un nuovo elemento filtrante nell'alloggiamento del filtro. Assicurarsi che i bordi del filtro aderiscano all'alloggiamento.



AUTODOC raccomanda:

- Verificare che l'elemento filtrante sia nella posizione corretta. Evitare slineamenti.
- Seguire la direzione della freccia del flusso d'aria sul filtro.
- Audi A4 B7 - È importante utilizzare solo filtri di alta qualità.


- 10** Reinstallare il coperchio della scatola filtro abitacolo. Assicurati di sentire un clic indicante che si trova installato saldamente.




- 11** Monta la copertura di protezione.



- 12** Accendi il sistema di climatizzazione. Ciò è necessario per assicurarsi che il componente funzioni correttamente.




- 13** Disattivare modalità ricircolo dell'aria.




14


Spegni il sistema di accensione.

**15**

Rimuovi la copertura di protezione del parafrango.

**16**

Chiudere il cofano.

**BEN FATTO!** **VISUALIZZARE ALTRI TUTORIAL**

AUTODOC – PEZZI DI RICAMBIO DI QUALITÀ E A BUON MERCATO ONLINE

L'APP DI AUTODOC: ACCHIAPPA DELLE SUPER OFFERTE E ACQUISTA RISPARMIANDO



The advertisement features two smartphones. The left smartphone displays the app's home screen with a search bar, a 'TODAY'S OFFERS' section showing a tire and a filter, a 'Daily check' section, and a 'CATEGORIES' section with items like 'Axel Mounting Steering Whe' and 'Spark, Gl Ignit'. The right smartphone displays the app's splash screen with the AUTODOC logo and a grid of car parts. To the right of the smartphones are three dark buttons: 'GET IT ON Google Play', 'Download on the App Store', and 'Download'.

UN'AMPIA SCELTA DI PEZZI DI RICAMBIO PER LA SUA AUTO

ACQUISTA PEZZI DI RICAMBIO PER AUDI

FILTRO ANTIPOLLINE: UNA VASTA SELEZIONE

SCELGA AUTORICAMBI PER AUDI A4 B7

FILTRO ANTIPOLLINE PER AUDI: ACQUISTI ADESSO

**FILTRO ANTIPOLLINE PER AUDI A4 B7: LE MIGLIORI
PROMOZIONI E OFFERTE**

DISCLAIMER:

Il documento contiene solo raccomandazioni generali che possono esserti utili quando eseguite lavori di riparazione o sostituzione. AUTODOC non è responsabile per eventuali perdite, lesioni, danni di proprietà durante il processo di riparazione o di sostituzione a causa di uso scorretto o di errata interpretazione delle informazioni fornite.

AUTODOC non è responsabile di eventuali errori o incertezze presenti in queste istruzioni. Le informazioni fornite sono puramente a scopo informativo e non possono sostituire la consulenza di specialisti.

AUTODOC non è responsabile dell'uso scorretto o pericoloso di attrezzature, utensili e ricambi auto. AUTODOC raccomanda vivamente di fare attenzione e rispettare le regole di sicurezza durante lo svolgimento di lavori di riparazione o sostituzione. Nota Bene: l'uso di ricambi di bassa qualità non garantisce il livello di sicurezza stradale appropriato.

© Copyright 2023. Tutti i contenuti del sito internet, sono tutelati dal diritto d'autore in particolare i testi, le immagini e le fotografie. Tutti i diritti concernenti la copia, trasmissione a terzi, modifiche e traduzioni sono riservati ad AUTODOC SE.