

 **AUTODOC CLUB**

Come cambiare candele
di accensione su **Ford**
Focus MK2 - Guida alla
sostituzione

VIDEO TUTORIAL



Importante!

Questa procedura di sostituzione può essere usata per:

FORD C-Max II (DXA/CB7, DXA/CEU) 1.6 Ti, FORD Grand C-Max (DXA/CB7, DXA/CEU) 1.6 Ti, FORD KA (RB_) 1.3 i, FORD MONDEO IV (BA7) 1.6 Ti, FORD MONDEO IV Turnier (BA7) 1.6 Ti, FORD FOCUS III Tre volumi 1.6 Ti, FORD FOCUS III Tre volumi 1.6 Flexifuel, FORD FOCUS III 1.6 Ti, FORD FOCUS III Turnier 1.6 Ti, FORD FOCUS III Turnier 1.6 Flexifuel, FORD Fiesta Mk6 Hatchback (JA8, JR8) 1.6 Ti, FORD MONDEO IV Tre volumi (BA7) 1.6 Ti, FORD C-Max II (DXA/CB7, DXA/CEU) 1.6 Flexifuel, FORD Fiesta Mk5 Hatchback (JH1, JD1, JH3, JD3) 1.3, FORD STREET KA (RL2) 1.6, (+ 17)

I vari passaggi possono variare leggermente a seconda della struttura dell'auto.

SOSTITUZIONE: CANDELE DI ACCENSIONE - FORD FOCUS MK2. ATTREZZI CHE SONO NECESSARI:



- Lubrificante antigrippaggio per alte temperature
- Chiave a bussola per candele nr. 16
- Chiave a cricchetto
- Chiave dinamometrica
- Copertura parafango


ACQUISTARE UTENSILI

Sostituzione: candele di accensione - Ford Focus MK2. Gli esperti di AUTODOC raccomandano:

- La procedura di sostituzione è la stessa per tutte le candele.
- Tutti i tipi di lavori dovrebbero essere eseguiti a motore spento.

SOSTITUZIONE: CANDELE DI ACCENSIONE - FORD FOCUS MK2. SEQUENZA RACCOMANDATA DELLE FASI:


1 Aprire il cofano.



2 Usa una copertura di protezione del parafrango per evitare il danneggiamento della verniciatura e dei componenti in plastica dell'auto.



3 Rimuovi ilcavi connettori della candela dai loro fori.




Sostituzione: candele di accensione - Ford Focus MK2. Consiglio:

- Evita di danneggiare i cavetti delle candele.
- Ricorda la sequenza dei cavi connettori delle candele.


4

Pulisci lo sporco, la polvere e i detriti all'interno dei fori delle candele.




5

Svita le candele. Usa la chiave a bussola per candele numero 16. Usa una chiave a cricchetto.




6


Togli le candele.



- 7** Applica uno strato sottile dello speciale lubrificante antigrippaggio per alte temperature alle filettature delle candele nuove. Tratta con del prodotto la superficie dei terminali delle candele nuove. Usa il grasso per alte temperatura.



- 8** Installa le candele nuove nelle loro sedi di montaggio.




- 9** Avvitare le nuove candele e serrarle. Usa la chiave a bussola per candele numero 16. Usa una chiave dinamometrica. Serralo fino allo coppia di torsione di 15 Nm.



Sostituzione: candele di accensione - Ford Focus MK2. I professionisti raccomandano:

- Non serrare le candele con forza eccessiva. Il superamento della coppia di serraggio consentita potrebbe danneggiare la filettatura.
- Fare attenzione durante il lavoro con la chiave per candele. Il suo slineamento potrebbe causare danni all'accoppiamento filettato.


- 10** Installa i cavi connettori della candela nei fori delle candele. Assicurati di sentire un clic indicante che si trova installato saldamente.




Sostituzione: candele di accensione - Ford Focus MK2. AUTODOC raccomanda:

- Segui la sequenza di passaggi per l'installazione.

- 11** Rimuovi la copertura di protezione del parafrango.



- 12** Far funzionare il motore per qualche minuto. Ciò è necessario per assicurarsi che il componente funzioni correttamente.



- 13** Spegni il motore.

14

Chiudere il cofano.



BEN FATTO! 

[VISUALIZZARE ALTRI TUTORIAL](#)

AUTODOC – PEZZI DI RICAMBIO DI QUALITÀ E A BUON MERCATO ONLINE

L'APP DI AUTODOC: ACCHIAPPA DELLE SUPER OFFERTE E ACQUISTA RISPARMIANDO



The advertisement features two smartphones. The left smartphone displays the app's home screen with a search bar, a 'TODAY'S OFFERS' section showing a tire and a filter, a 'Daily check' section, and a 'CATEGORIES' section with items like 'Axel Mounting Steering Whe' and 'Spark, Gl Ignit'. The right smartphone displays the app's splash screen with the AUTODOC logo and a grid of car parts. To the right of the smartphones are three dark buttons: 'GET IT ON Google Play', 'Download on the App Store', and 'Download'.

UN'AMPIA SCELTA DI PEZZI DI RICAMBIO PER LA SUA AUTO

ACQUISTA PEZZI DI RICAMBIO PER FORD

CANDELE DI ACCENSIONE: UNA VASTA SELEZIONE

SCELGA AUTORICAMBI PER FORD FOCUS MK2

CANDELE DI ACCENSIONE PER FORD: ACQUISTI ADESSO

**CANDELE DI ACCENSIONE PER FORD FOCUS MK2: LE
MIGLIORI PROMOZIONI E OFFERTE**

DISCLAIMER:

Il documento contiene solo raccomandazioni generali che possono esserti utili quando eseguite lavori di riparazione o sostituzione. AUTODOC non è responsabile per eventuali perdite, lesioni, danni di proprietà durante il processo di riparazione o di sostituzione a causa di uso scorretto o di errata interpretazione delle informazioni fornite.

AUTODOC non è responsabile di eventuali errori o incertezze presenti in queste istruzioni. Le informazioni fornite sono puramente a scopo informativo e non possono sostituire la consulenza di specialisti.

AUTODOC non è responsabile dell'uso scorretto o pericoloso di attrezzature, utensili e ricambi auto. AUTODOC raccomanda vivamente di fare attenzione e rispettare le regole di sicurezza durante lo svolgimento di lavori di riparazione o sostituzione. Nota Bene: l'uso di ricambi di bassa qualità non garantisce il livello di sicurezza stradale appropriato.

© Copyright 2023. Tutti i contenuti del sito internet, sono tutelati dal diritto d'autore in particolare i testi, le immagini e le fotografie. Tutti i diritti concernenti la copia, trasmissione a terzi, modifiche e traduzioni sono riservati ad AUTODOC SE.