AUTODOC CLUB

Come cambiare pistoni portellone su **Citroen C3 1** - Guida alla sostituzione

VIDEO TUTORIAL

Importante!

Questa procedura di sostituzione può essere usata per:
CITROËN C3 I Hatchback (FC_, FN_) 1.6 16V, CITROËN C3 I Hatchback (FC_, FN_) 1.6 Bioflex, CITROËN C3 I Hatchback (FC_, FN_) 1.4 HDi, CITROËN C3 I Hatchback (FC_, FN_) 1.1 i, CITROËN C3 I Hatchback (FC_, FN_) 1.4 i Bivalent, CITROËN C3 I Hatchback (FC_, FN_) 1.4 16V HDi, CITROËN C3 I Hatchback (FC_, FN_) 1.4 16V, CITROËN C3 I Hatchback (FC_, FN_) 1.6 16V HDi, CITROËN C3 I Hatchback (FC_, FN_) 1.1 LPG, CITROËN C3 I Hatchback (FC_, FN_) 1.4 BiFuel

---

I vari passaggi possono variare leggermente a seconda della struttura dell'auto.

SOSTITUZIONE: PISTONI PORTELLONE - CITROEN C3 1.
ATTREZZI CHE SONO NECESSARI:



- Giravite Piatto
- Cric idraulico per trasmissione

ACQUISTARE UTENSILI

Sostituzione: pistoni portellone - Citroen C3 1. AUTODOC raccomanda:

- I puntelli di supporto a gas del cofano di destra e di sinistra devono essere sostituiti simultaneamente.
- La procedura di sostituzione dei puntelli di supporto a gas del cofano è identica sia a destra che a sinistra.
- Attenzione! Spegnere il motore prima di iniziare qualsiasi operazione – Citroen C3 1.

EFFETTUA LA SOSTITUZIONE NEL SEGUENTE ORDINE:

1 Apri lo sportello posteriore.



2 Sostieni il cofano posteriore. Usa un cric idraulico per trasmissione.

3 Sgancia l'anello elastico che collega il puntello di supporto a gas alla carrozzeria dell'auto. Usa un giravite piatto.

4 Sgancia l'anello elastico che collega il puntello di supporto a gas al cofano. Usa un giravite piatto.



Sostituzione: pistoni portellone - Citroen C3 1. Gli esperti di AUTODOC raccomandano:

- Per evitare incidenti, assicurati di mantenere il cofano sollevato mentre monti i puntelli di supporto a gas.

5 Rimuovi il puntello di supporto a gas del cofano.

6 Pulire le sedi di montaggio del pistone portellone.

7 Installa il nuovo puntello di supporto a gas del cofano.

Sostituzione: pistoni portellone - Citroen C3 1. I professionisti raccomandano:

- Per evitare incidenti, assicurati di mantenere il cofano posteriore sollevato mentre installi il puntello di supporto a gas.

8 Fai scattare l'anello elastico che collega il puntello di supporto a gas del cofano.

9 Fai scattare l'anello elastico che collega il puntello di supporto a gas alla carrozzeria dell'auto.



10 Rimuovi il cric per trasmissione idraulica.

Sostituzione: pistoni portellone - Citroen C3 1. Il consiglio degli esperti di AUTODOC:

- Abbassa il cric idraulico delicatamente, senza scatti, per evitare danni ai montaggi e ai meccanismi.

11 Controlla le condizioni di funzionamento delle molle di supporto a gas del cofano in seguito all'installazione.



12 Chiudere lo sportello del vano bagagli.

BEN FATTO!

VISUALIZZARE ALTRI TUTORIAL

AUTODOC — PEZZI DI RICAMBIO DI QUALITÀ E A BUON MERCATO ONLINE

L'APP DI AUTODOC: ACCHIAPPA DELLE SUPER OFFERTE E ACQUISTA RISPARMIANDO



UN'AMPIA SCELTA DI PEZZI DI RICAMBIO PER LA SUA AUTO

ACQUISTA PEZZI DI RICAMBIO PER CITROEN

PISTONI PORTELLONE: UNA VASTA SELEZIONE

SCELGA AUTORICAMBI PER CITROEN C3 1

PISTONI PORTELLONE PER CITROEN: ACQUISTI ADESSO

PISTONI PORTELLONE PER CITROEN C3 1: LE MIGLIORI PROMOZIONI E OFFERTE

ⓘ DISCLAIMER:

Il documento contiene solo raccomandazioni generali che possono esserti utili quando eseguite lavori di riparazione o sostituzione. AUTODOC non è responsabile per eventuali perdite, lesioni, danni di proprietà durante il processo di riparazione o di sostituzione a causa di uso scorretto o di errata interpretazione delle informazioni fornite.

AUTODOC non è responsabile di eventuali errori o incertezze presenti in queste istruzioni. Le informazioni fornite sono puramente a scopo informativo e non possono sostituire la consulenza di specialisti.

AUTODOC non è responsabile dell'uso scorretto o pericoloso di attrezzature, utensili e ricambi auto. AUTODOC raccomanda vivamente di fare attenzione e rispettare le regole di sicurezza durante lo svolgimento di lavori di riparazione o sostituzione. Nota Bene: l'uso di ricambi di bassa qualità non garantisce il livello di sicurezza stradale appropriato.

© Copyright 2023.Tutti i contenuti del sito internet, sono tutelati dal diritto d'autore in particolare i testi, le immagini e le fotografie. Tutti i diritti concernenti la copia, trasmissione a terzi, modifiche e traduzioni sono riservati ad AUTODOC SE.