



Come cambiare bobina
d'accensione su **Skoda**
Fabia 6Y5 - Guida alla
sostituzione

VIDEO TUTORIAL



ⓘ **Importante!**

Questa procedura di sostituzione può essere usata per:

SKODA Fabia I Hatchback (6Y2) 1.2, SKODA Fabia I Sedan (6Y3) 1.2, SKODA Fabia I Combi (6Y5) 1.2, SKODA Fabia I Praktik (6Y5) 1.2, SKODA Fabia II Hatchback (542) 1.2, SKODA Fabia II Combi (545) 1.2

I vari passaggi possono variare leggermente a seconda della struttura dell'auto.

SOSTITUZIONE: BOBINA D'ACCENSIONE - SKODA FABIA
6Y5. ATTREZZI CHE SONO NECESSARI:



- Spray per dispositivi elettronici
- Giravite Piatto
- Piede di porco
- Panno in microfibra
- Copertura parafango

ACQUISTARE UTENSILI

Sostituzione: bobina d'accensione - Skoda Fabia 6Y5. Il consiglio degli esperti di AUTODOC:


- La procedura di sostituzione è la stessa per tutte le bobine di accensione di tutti i cilindri.
- Tutti i tipi di lavori dovrebbero essere eseguiti a motore spento.

**SOSTITUZIONE: BOBINA D'ACCENSIONE - SKODA FABIA 6Y5.
PROCEDERE COME SEGUE:**


1 Aprire il cofano.




2 Usa una copertura di protezione del parafrangente per evitare il danneggiamento della verniciatura e dei componenti in plastica dell'auto.




3 Rimuovere la copertura del motore.




- 4 Copri il corpo della farfalla con un panno in microfibra per evitare che la polvere e lo sporco possano penetrare all'interno del sistema.




- 5 Allenta i fermi di bloccaggio del connettore della bobina di accensione. Usa un giravite piatto.



- 6 Solleva la bobina di accensione. Usa un piede di porco (2 pezzi).



- 7 Togli la bobina di accensione dall'alloggiamento della candela.



Sostituzione: bobina d'accensione - Skoda Fabia 6Y5. Consiglio:

- Ricorda la sequenza dei vari passaggi per lo smontaggio della bobina di accensione.

8

Scollega i connettori dalle bobine di accensione.




9

Tratta il connettore delle bobine di accensione con uno spray per dispositivi elettronici. Lo spray proteggerà i contatti elettrici dalla corrosione, l'ossidazione e la resistenza di contatto.




10

Collega i connettori delle bobine di accensione.



11

Installa le bobine di accensione ai fori delle candele. Assicurati di sentire un clic indicante che si trova installato saldamente.




AUTODOC raccomanda:

- Sostituzione: bobina d'accensione - Skoda Fabia 6Y5. Seguire le fasi di installazione.


12

Serra il connettore.




13

Rimuovi il panno in microfibra dal corpo della farfalla.



14


Montare il coperchio motore e fissarlo. Assicurati di sentire un clic indicante che si trova installato saldamente.



Sostituzione: bobina d'accensione - Skoda Fabia 6Y5. Il consiglio degli esperti di AUTODOC:

- Assicurati che il coperchio del motore sia ben posizionato. Esso non dovrebbe spostarsi dai fissaggi guida e dal tubo di aspirazione della farfalla.

15 Rimuovi la copertura di protezione del parafrango.




16 Far funzionare il motore per qualche minuto. Ciò è necessario per assicurarsi che il componente funzioni correttamente.



17 Spegni il motore.



18 Chiudere il cofano.



BEN FATTO! 

VISUALIZZARE ALTRI TUTORIAL

AUTODOC – PEZZI DI RICAMBIO DI QUALITÀ E A BUON MERCATO ONLINE

L'APP DI AUTODOC: ACCHIAPPA DELLE SUPER OFFERTE E ACQUISTA RISPARMIANDO



The advertisement features two smartphones. The left phone displays the app's interface with a search bar, a 'TODAY'S OFFERS' section showing a tire and filter, a 'Daily check' section, and a 'CATEGORIES' section with items like 'Axel Mount', 'Steering Whe', and 'Spark, G'. The right phone shows the app's logo and a collection of various car parts. To the right of the phones are three dark buttons: 'GET IT ON Google Play', 'Download on the App Store', and 'Download'.

UN'AMPIA SCELTA DI PEZZI DI RICAMBIO PER LA SUA AUTO

ACQUISTA PEZZI DI RICAMBIO PER SKODA

BOBINA D'ACCENSIONE: UNA VASTA SELEZIONE

SCELGA AUTORICAMBI PER SKODA FABIA 6Y5

BOBINA D'ACCENSIONE PER SKODA: ACQUISTI ADESSO

**BOBINA D'ACCENSIONE PER SKODA FABIA 6Y5: LE
MIGLIORI PROMOZIONI E OFFERTE**

ⓘ DISCLAIMER:

Il documento contiene solo raccomandazioni generali che possono esserti utili quando eseguite lavori di riparazione o sostituzione. AUTODOC non è responsabile per eventuali perdite, lesioni, danni di proprietà durante il processo di riparazione o di sostituzione a causa di uso scorretto o di errata interpretazione delle informazioni fornite.

AUTODOC non è responsabile di eventuali errori o incertezze presenti in queste istruzioni. Le informazioni fornite sono puramente a scopo informativo e non possono sostituire la consulenza di specialisti.

AUTODOC non è responsabile dell'uso scorretto o pericoloso di attrezzature, utensili e ricambi auto. AUTODOC raccomanda vivamente di fare attenzione e rispettare le regole di sicurezza durante lo svolgimento di lavori di riparazione o sostituzione. Nota Bene: l'uso di ricambi di bassa qualità non garantisce il livello di sicurezza stradale appropriato.

© Copyright 2021. Tutti i contenuti del sito internet, sono tutelati dal diritto d'autore in particolare i testi, le immagini e le fotografie. Tutti i diritti concernenti la copia, trasmissione a terzi, modifiche e traduzioni sono riservati ad AUTODOC GmbH.